




Ganztagsbetreuung in Koblenz - Schuljahr 2020/21

Belegquoten in vergleichender Perspektive



Gesetzesgrundlagen

Aktuell - § 14 Ganztagschule des Schulgesetzes

- ▶ in Angebotsform
(vier Vormittage und vier Nachmittage, nach Anmeldung verpflichtend)
- ▶ in verpflichtender Form
(vier Vormittage und vier Nachmittage, für alle verpflichtend)
- ▶ in offener Form
(keine festen Zeiten, freiwillige Teilnahme, Betreuungskräfte werden vom Schulträger gestellt)

Perspektive - Rechtsanspruch auf Ganztagsbetreuung für Grundschul Kinder

- ▶ ab August 2026
(Alle Kinder der ersten Klassenstufe erhalten Anspruch auf ganztägige Förderung)
- ▶ Abschluss bis 2029
(Ausrollung auf alle Klassenstufen)
- ▶ Rechtsanspruch nach SGB VIII
(Betreuungsumfang von 8 Stunden an allen fünf Werktagen, bedingte Gültigkeit auch in den Ferien)
- ▶ Umsetzungen in Horten und Ganztagschulen

(Quelle: Pressemitteilung des Bundesministeriums für Bildung und Forschung vom 05.05.2021)

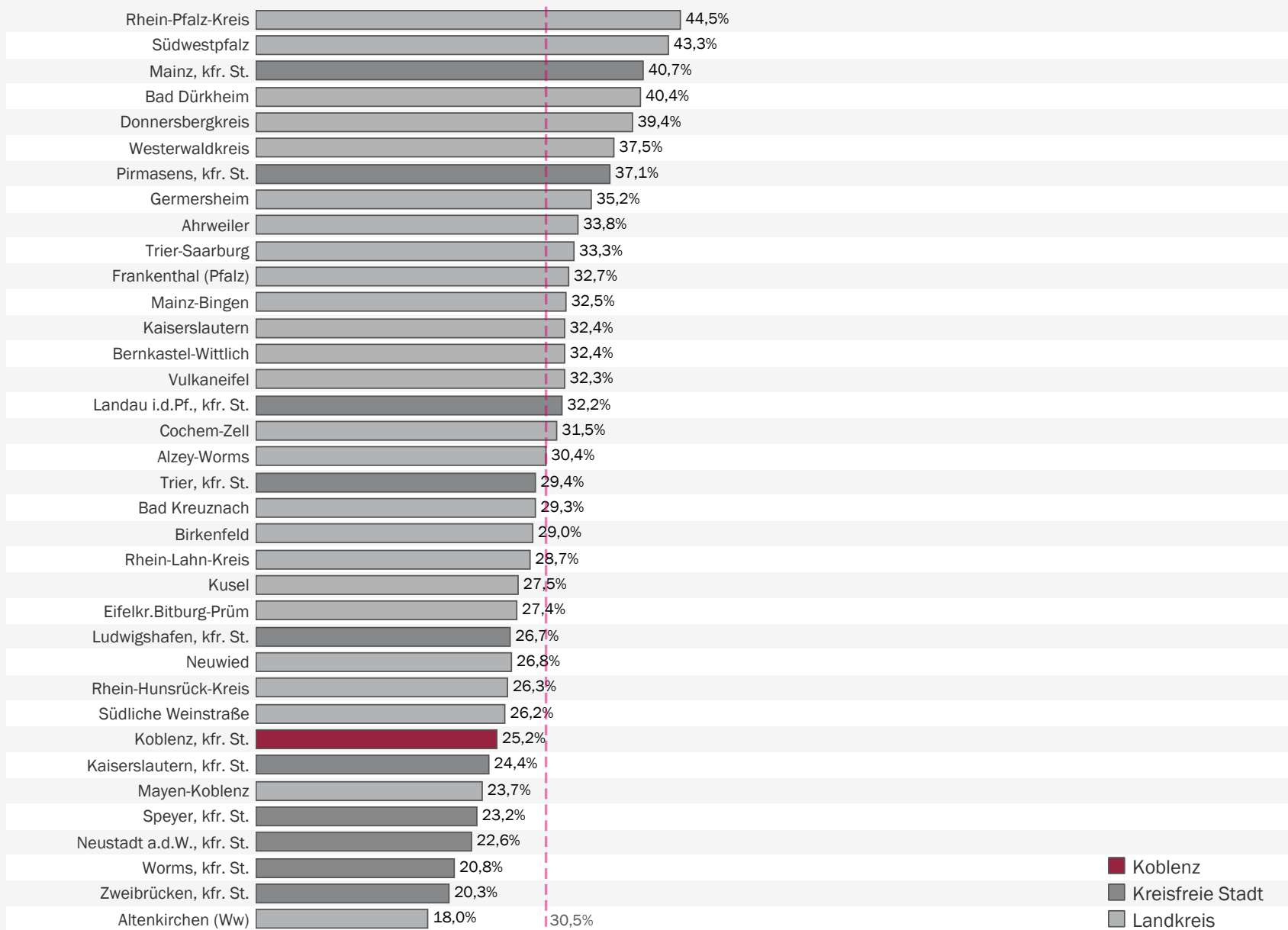
Ganztagsbetreuung:

Die Formen der „Ganztagsschulangebote“ wurden zum Schuljahr 2019/2020 erweitert:

- ▶ Angebotsform
- ▶ Verpflichtende Form
- ▶ Offene Form
- ▶ Betreuende Grundschule
(mit einem Betreuungsumfang von mindestens drei Tagen à sieben Zeitstunden pro Woche)
- ▶ außerschulische Betreuung in Kooperation
(z.B. Hort)
- ▶ Betreuung aufgrund individueller Stundentafel
- ▶ sonstige Form der Betreuung

Quelle: Statistisches Landesamt-Rheinland-Pfalz.

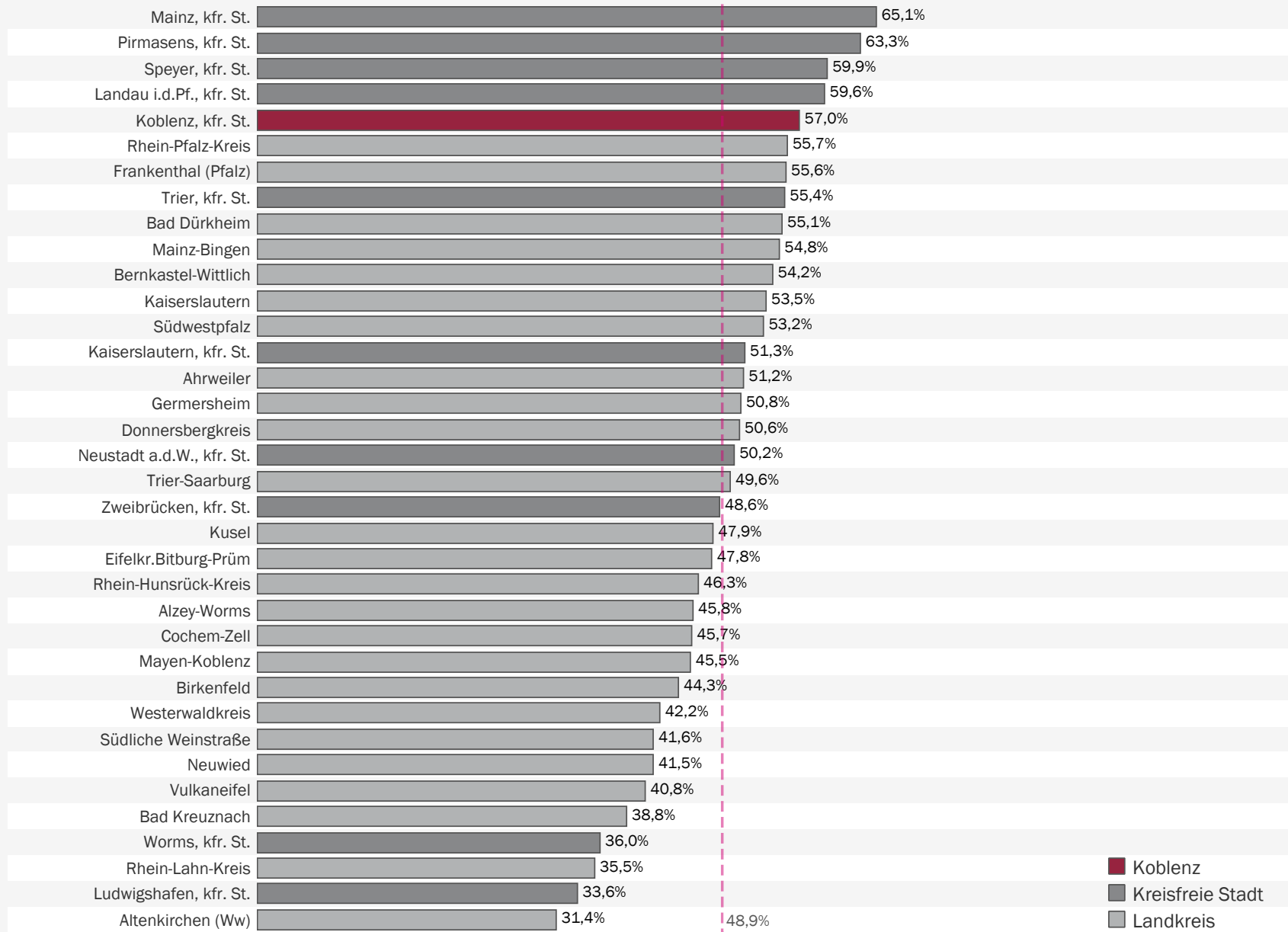
Anteil der Schüler*innen in Ganztagsbetreuung im rheinland-pfälzischen Vergleich



Datenquelle: Statistisches Landesamt Rheinland-Pfalz.

Datenaufbereitung: Fachdienststelle Kommunalstatistik und Stadtforschung der Stadt Koblenz.

Anteil der Grundschüler*innen in Ganztagsbetreuung nach Schulart im rheinland-pfälzischen Vergleich



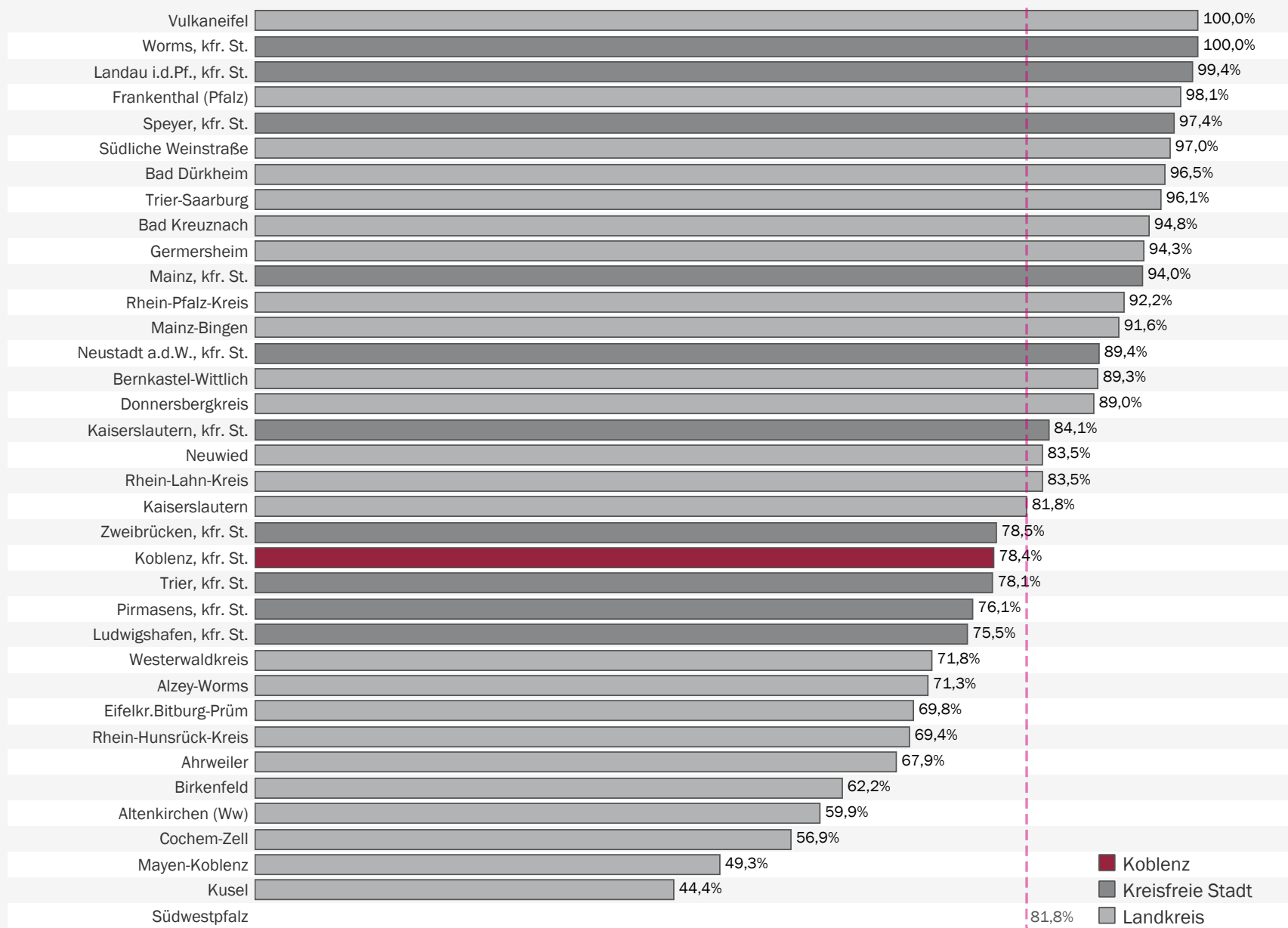
Datenquelle: Statistisches Landesamt Rheinland-Pfalz.

Datenaufbereitung: Fachdienststelle Kommunalstatistik und Stadtforschung der Stadt Koblenz.

■ Koblenz
■ Kreisfreie Stadt
■ Landkreis

Grundschulen

Anteil der Förderschüler*innen in Ganztagsbetreuung nach Schulart im rheinland-pfälzischen Vergleich

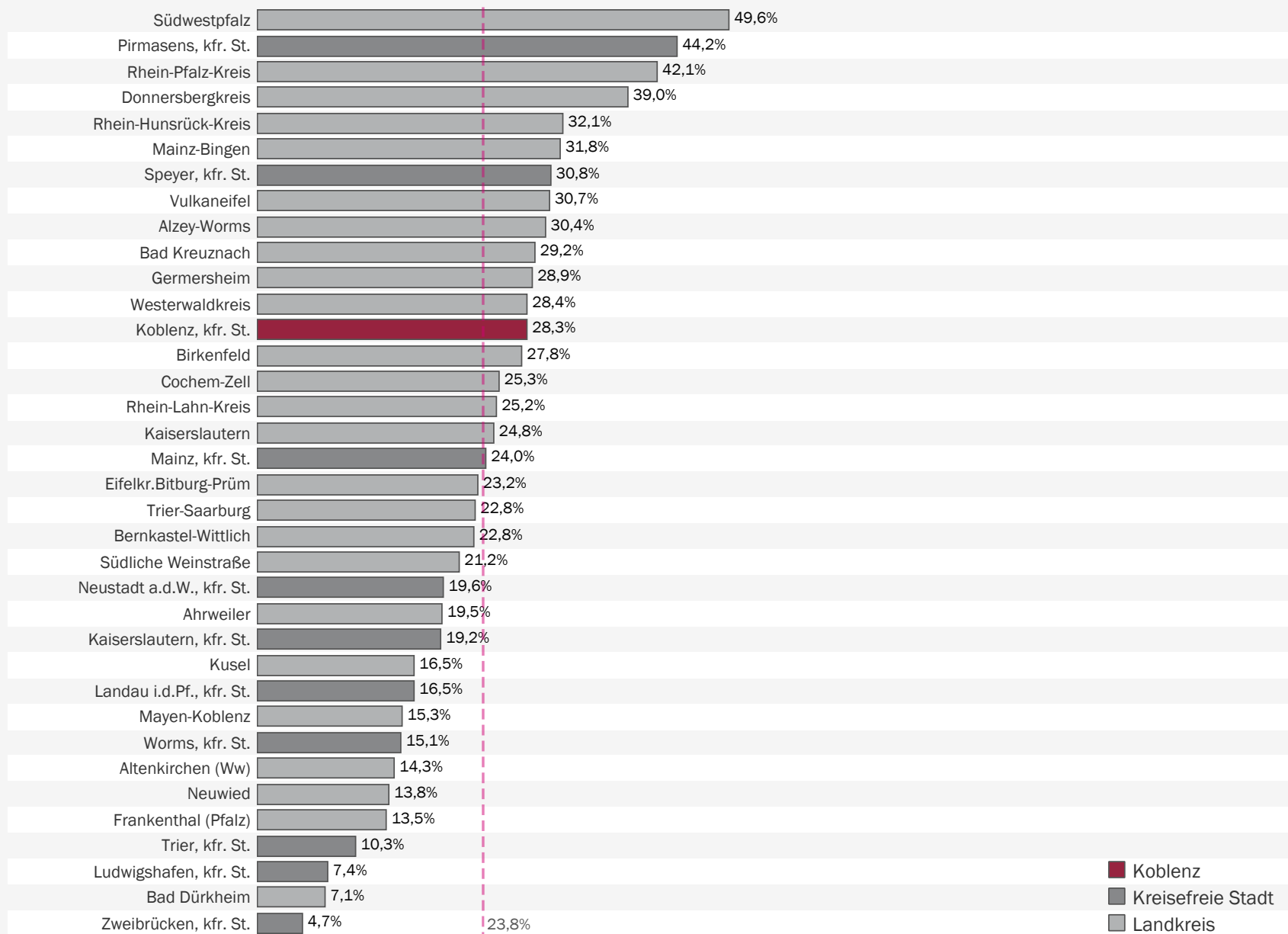


Datenquelle: Statistisches Landesamt Rheinland-Pfalz.

Datenaufbereitung: Fachdienststelle Kommunalstatistik und Stadtforschung der Stadt Koblenz.

Förderschulen

Anteil der Realschüler*innen in Ganztagsbetreuung nach Schulart im rheinland-pfälzischen Vergleich

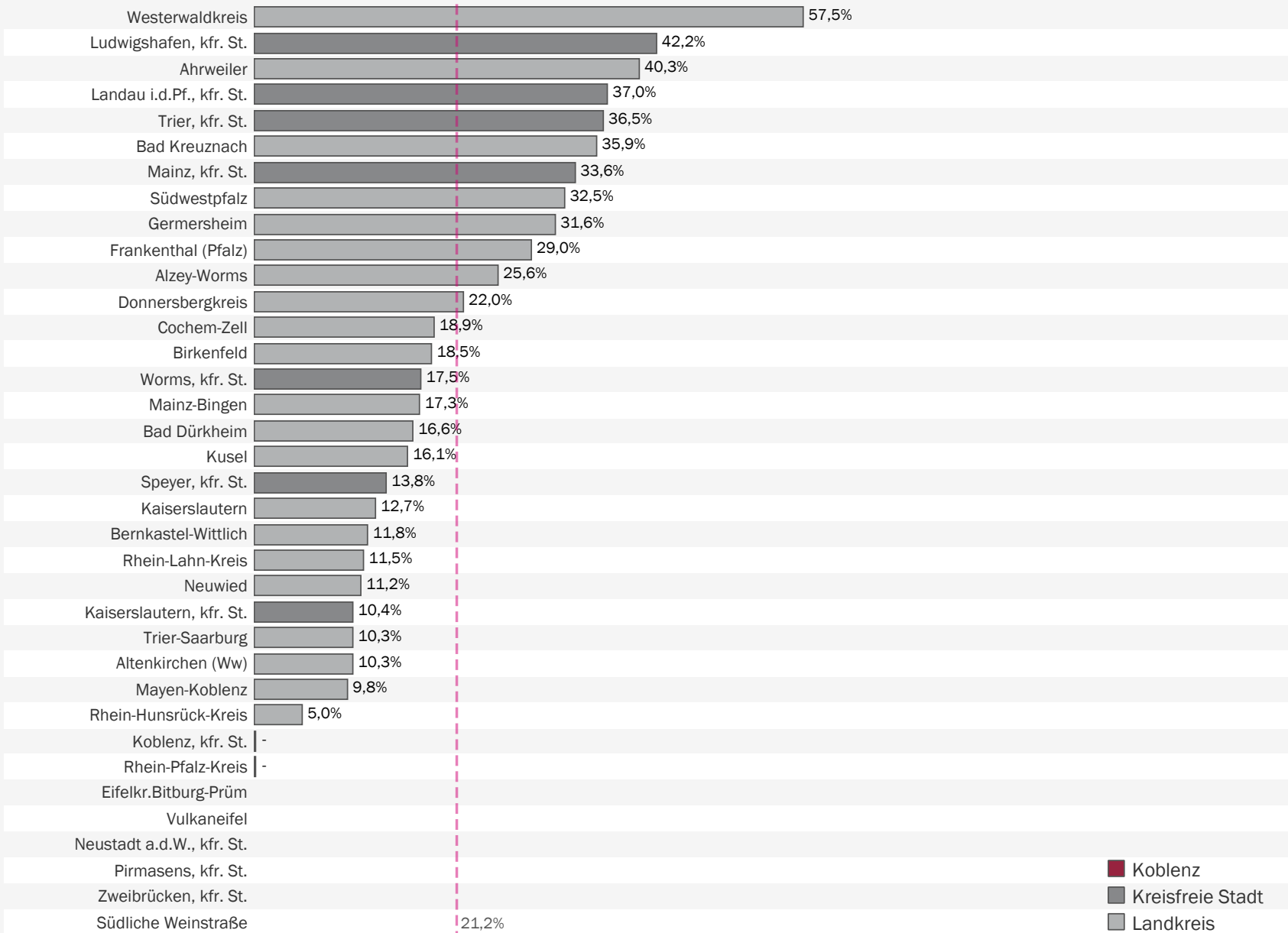


Datenquelle: Statistisches Landesamt Rheinland-Pfalz.

Datenaufbereitung: Fachdienststelle Kommunalstatistik und Stadtforschung der Stadt Koblenz.

Realschule plus (und ähnliche Schulformen)

Anteil der Gesamtschüler*innen in Ganztagsbetreuung nach Schultart im rheinland-pfälzischen Vergleich



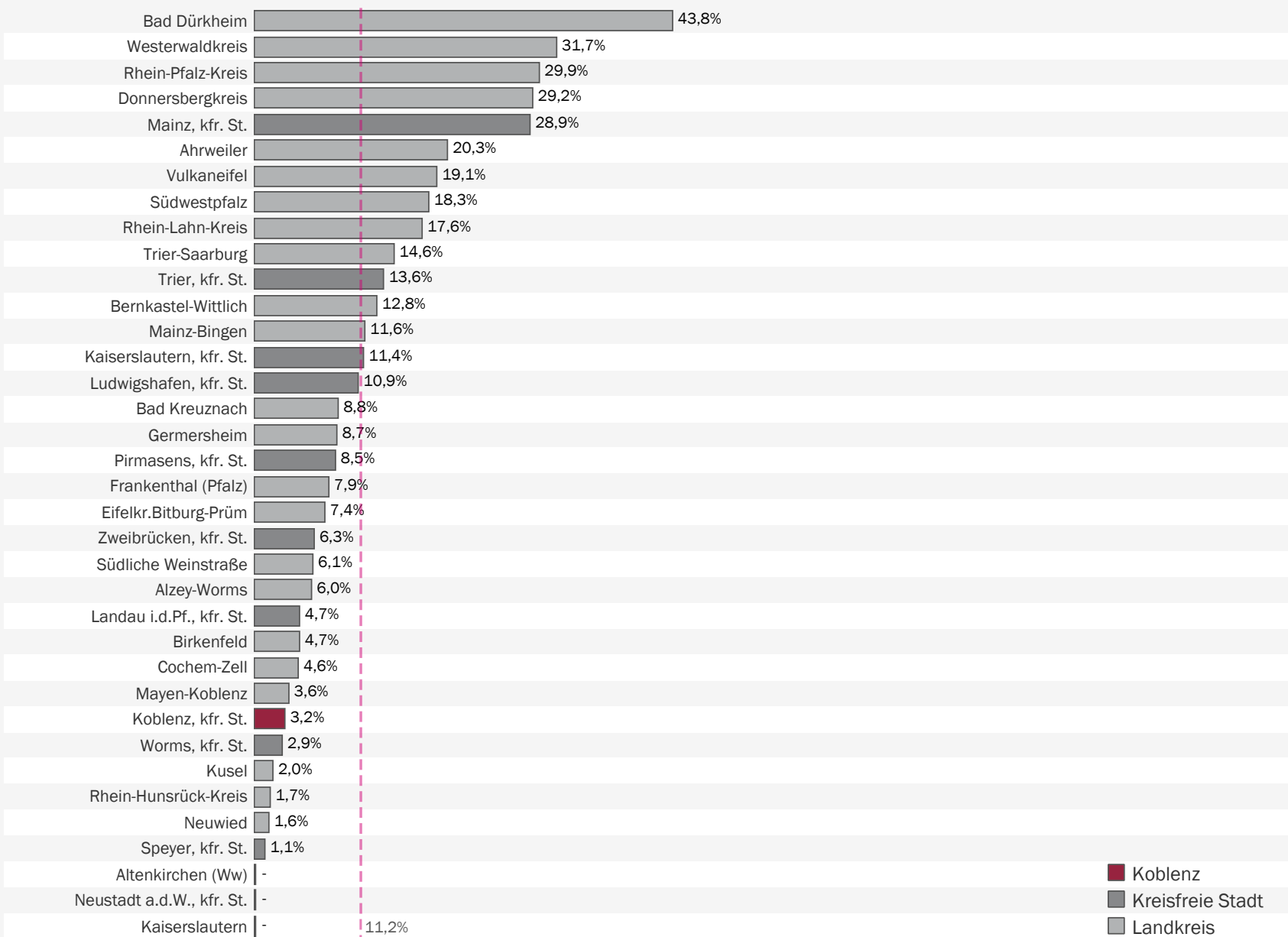
Datenquelle: Statistisches Landesamt Rheinland-Pfalz.

Datenaufbereitung: Fachdienststelle Kommunalstatistik und Stadtforschung der Stadt Koblenz.

■ Koblenz
■ Kreisfreie Stadt
■ Landkreis

Integ. Gesamtschulen

Anteil der Gymnasiast*innen in Ganztagsbetreuung nach Schulart im rheinland-pfälzischen Vergleich

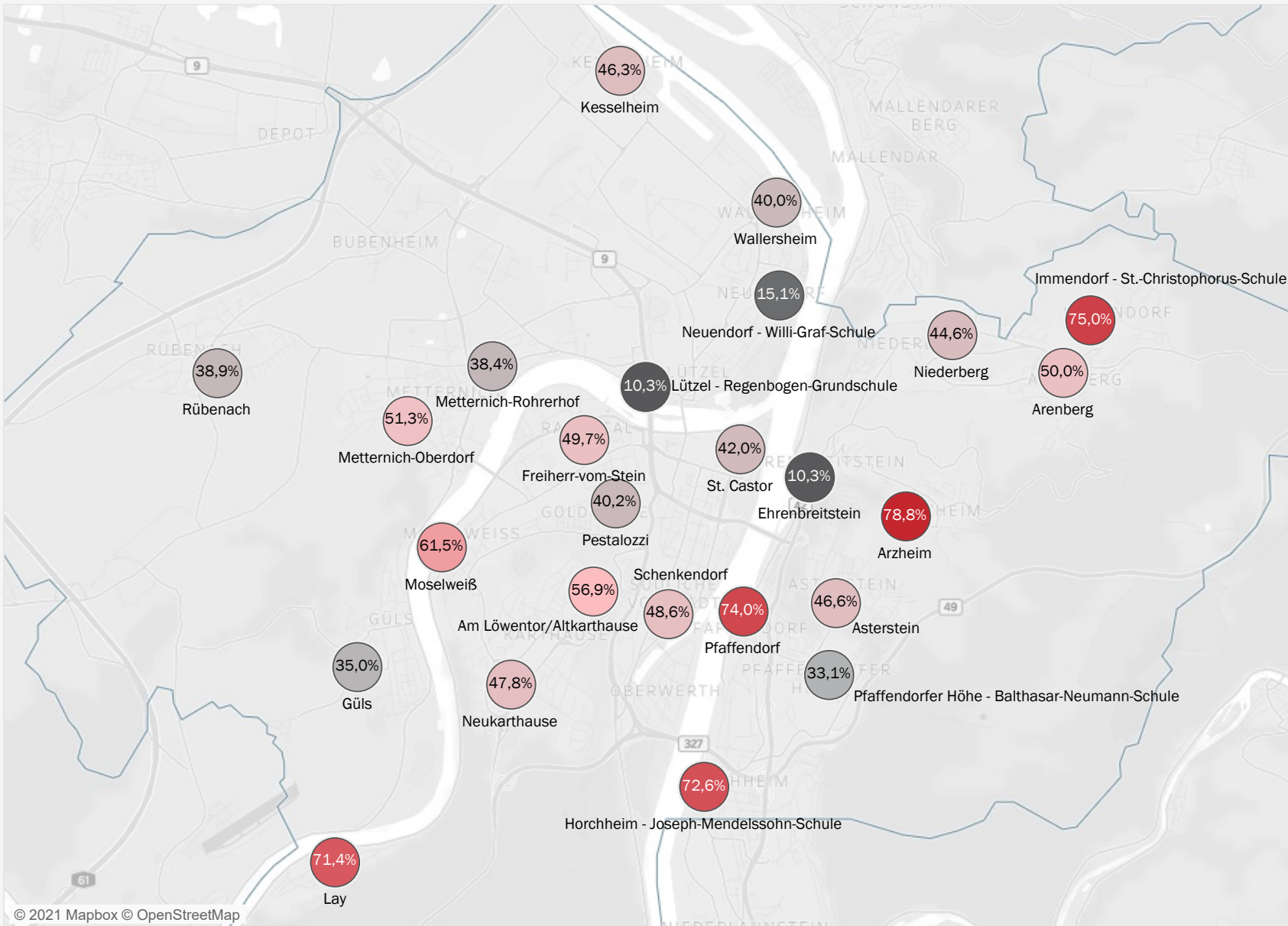


Datenquelle: Statistisches Landesamt Rheinland-Pfalz.

Datenaufbereitung: Fachdienststelle Kommunalstatistik und Stadtforschung der Stadt Koblenz.

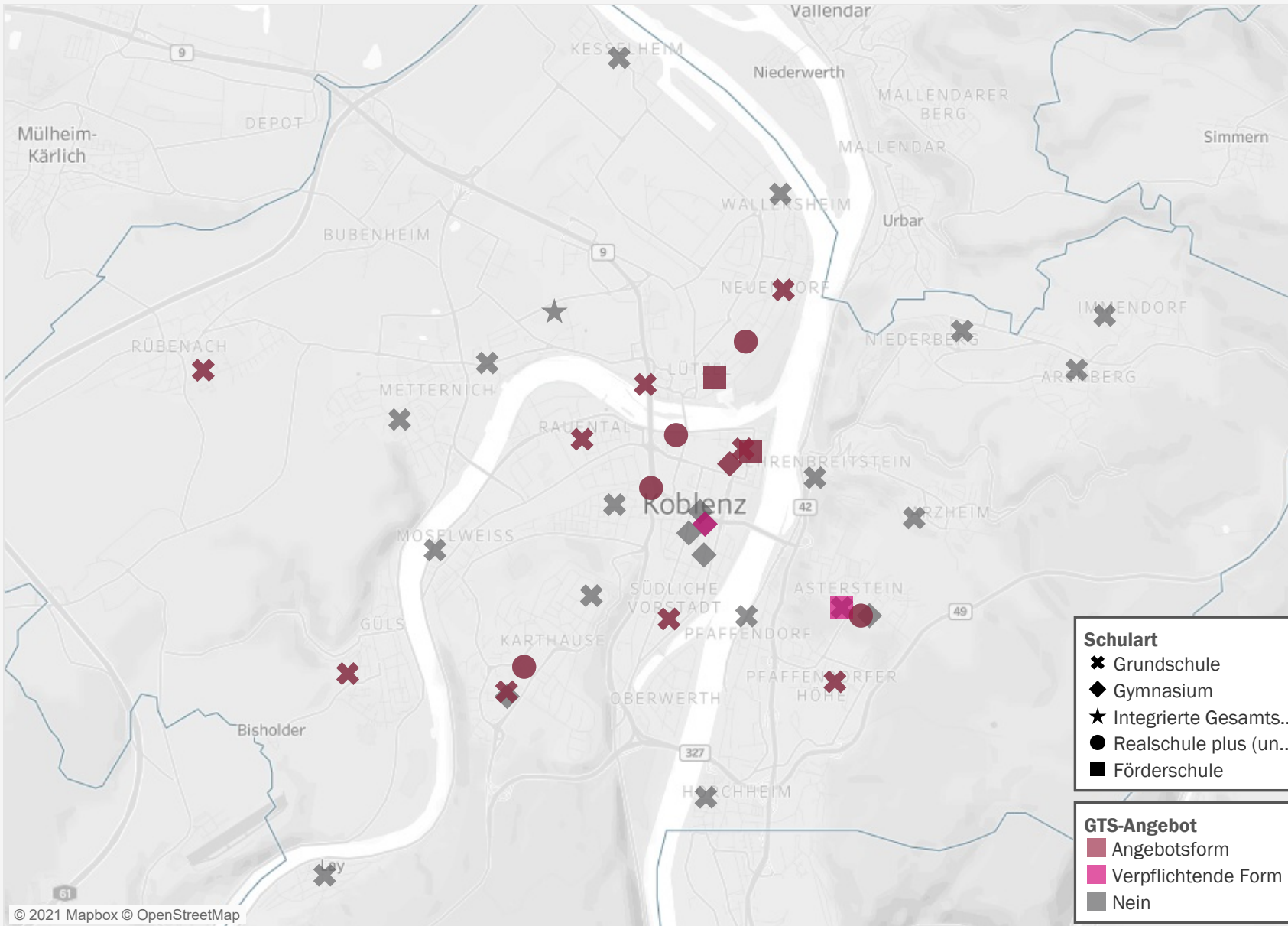
Gymnasien

Teilnahmequoten der Betreuenden Grundschule in Koblenz



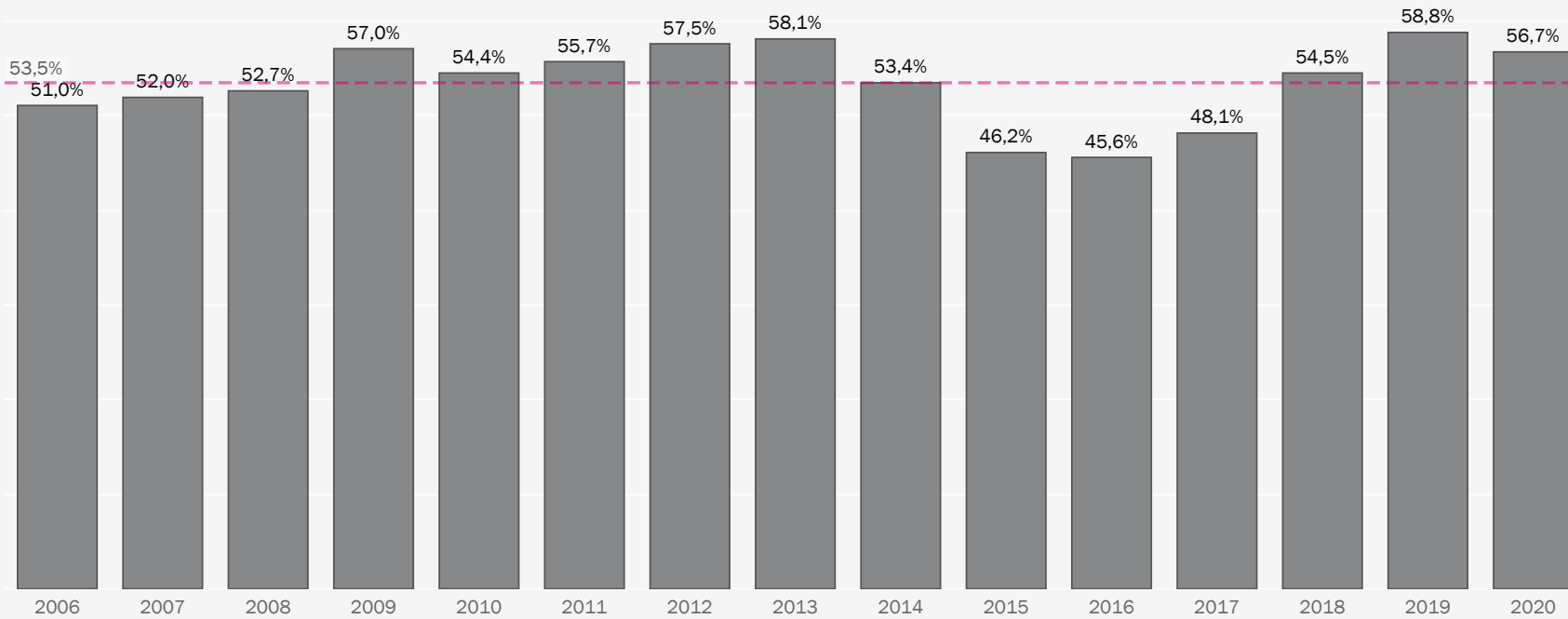
Datenquelle: Statistisches Landesamt Rheinland-Pfalz und KoStatIS.
 Datenaufbereitung: Fachdienststelle Kommunalstatistik und Stadtforschung der Stadt Koblenz.

Verteilung der Ganztagschulen über das Koblenzer Stadtgebiet



Datenquelle: KoStatIS.
 Datenaufbereitung: Fachdienststelle Kommunalstatistik und Stadtforschung der Stadt Koblenz.

Zeitliche Entwicklung der Ganztagschülerquote an den Ganztagschulen in Koblenz Freiherr-vom-Stein



Datenquelle: Statistisches Landesamt Rheinland-Pfalz.
Datenaufbereitung: Fachdienststelle Kommunalstatistik und Stadtforschung der Stadt Koblenz.

Freiherr-vom-Stein
 Verlauf anzeigen

Zeitliche Entwicklung der Ganztagschülerquote an den Ganztagschulen in Koblenz Lützel - Regenbogen-Grundschule



Datenquelle: Statistisches Landesamt Rheinland-Pfalz.
Datenaufbereitung: Fachdienststelle Kommunalstatistik und Stadtforschung der Stadt Koblenz.

Lützel - Regenbogen-Grundsch..
 Verlauf anzeigen

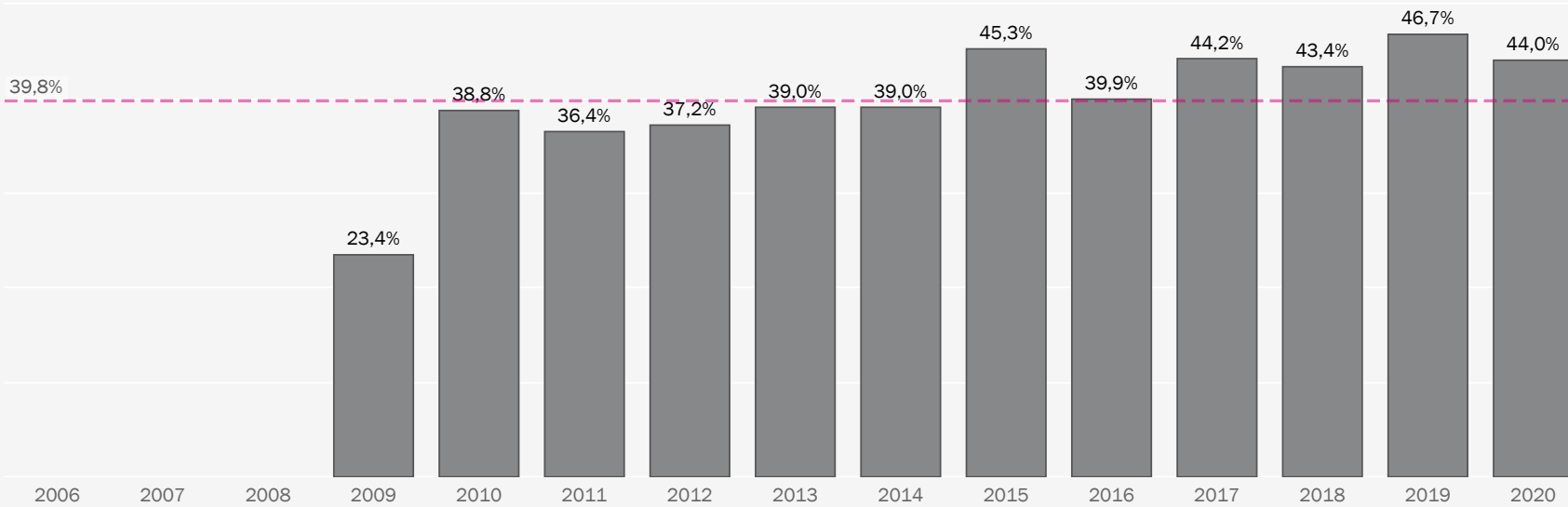
Zeitliche Entwicklung der Ganztagschülerquote an den Ganztagschulen in Koblenz St. Castor



Datenquelle: Statistisches Landesamt Rheinland-Pfalz.
Datenaufbereitung: Fachdienststelle Kommunalstatistik und Stadtforschung der Stadt Koblenz.

St. Castor
 Verlauf anzeigen

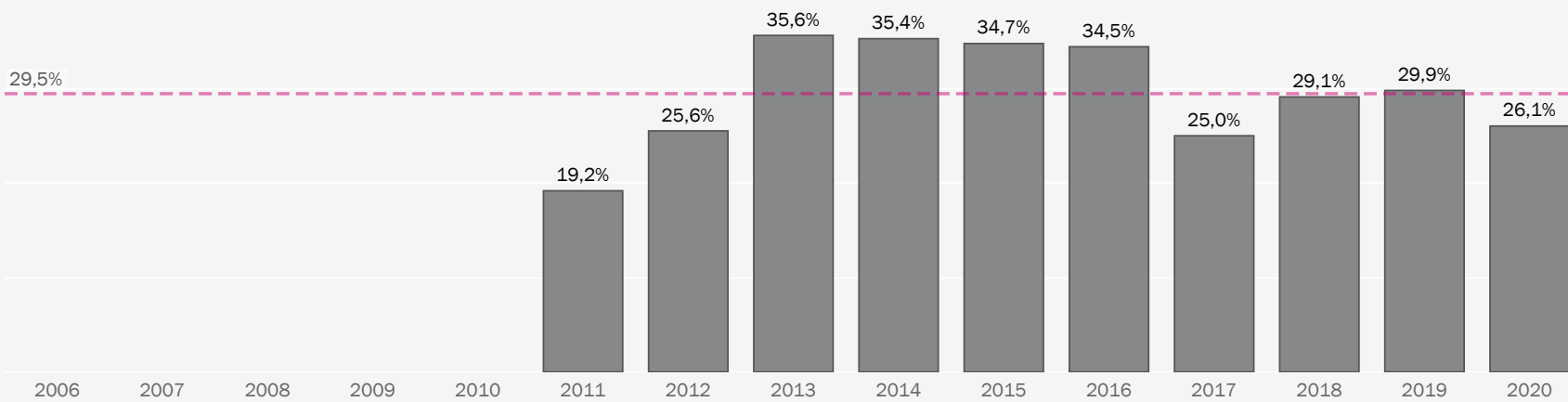
Zeitliche Entwicklung der Ganztagschülerquote an den Ganztagschulen in Koblenz Neuendorf - Willi-Graf-Schule



Datenquelle: Statistisches Landesamt Rheinland-Pfalz.
Datenaufbereitung: Fachdienststelle Kommunalstatistik und Stadtforschung der Stadt Koblenz.

Neuendorf - Willi-Graf-Schule
 Verlauf anzeigen

Zeitliche Entwicklung der Ganztagschülerquote an den Ganztagschulen in Koblenz Neukarthause



Datenquelle: Statistisches Landesamt Rheinland-Pfalz.

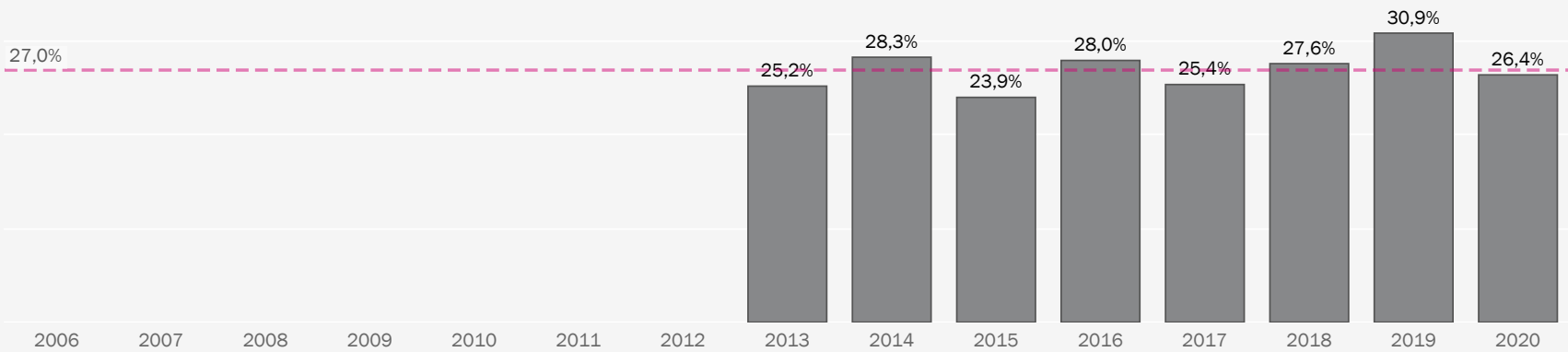
Datenaufbereitung: Fachdienststelle Kommunalstatistik und Stadtforschung der Stadt Koblenz.

Neukarthause

Verlauf anzeigen

Zeitliche Entwicklung der Ganztagschülerquote an den Ganztagschulen in Koblenz

Güls



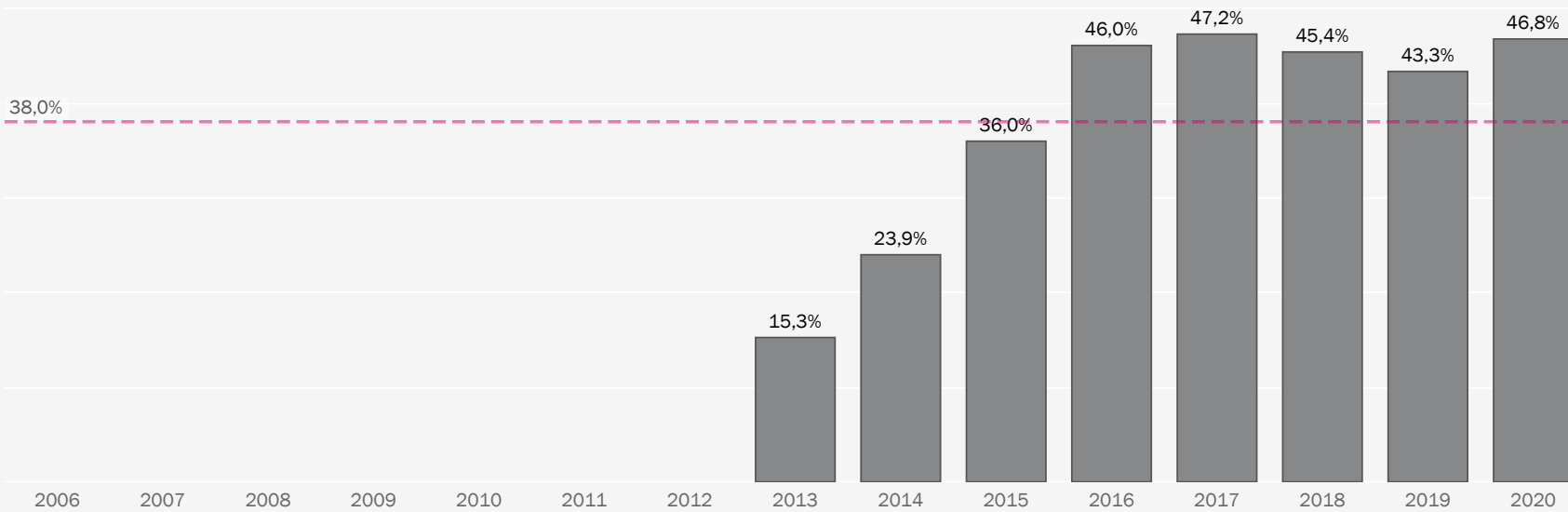
Datenquelle: Statistisches Landesamt Rheinland-Pfalz.

Datenaufbereitung: Fachdienststelle Kommunalstatistik und Stadtforschung der Stadt Koblenz.

Güls

Verlauf anzeigen

Zeitliche Entwicklung der Ganztagschülerquote an den Ganztagschulen in Koblenz Schenkendorf

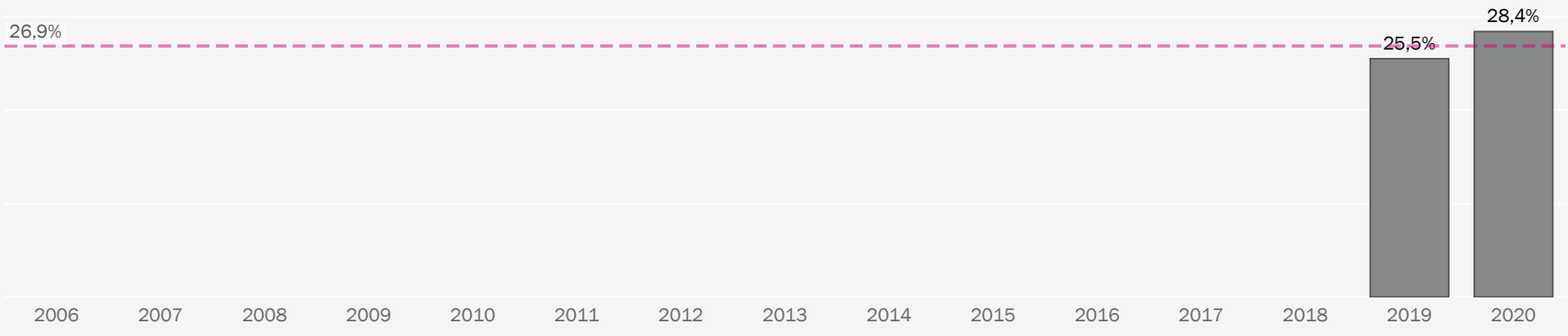


Datenquelle: Statistisches Landesamt Rheinland-Pfalz.
Datenaufbereitung: Fachdienststelle Kommunalstatistik und Stadtforschung der Stadt Koblenz.

Schenkendorf
 Verlauf anzeigen

Zeitliche Entwicklung der Ganztagschülerquote an den Ganztagschulen in Koblenz

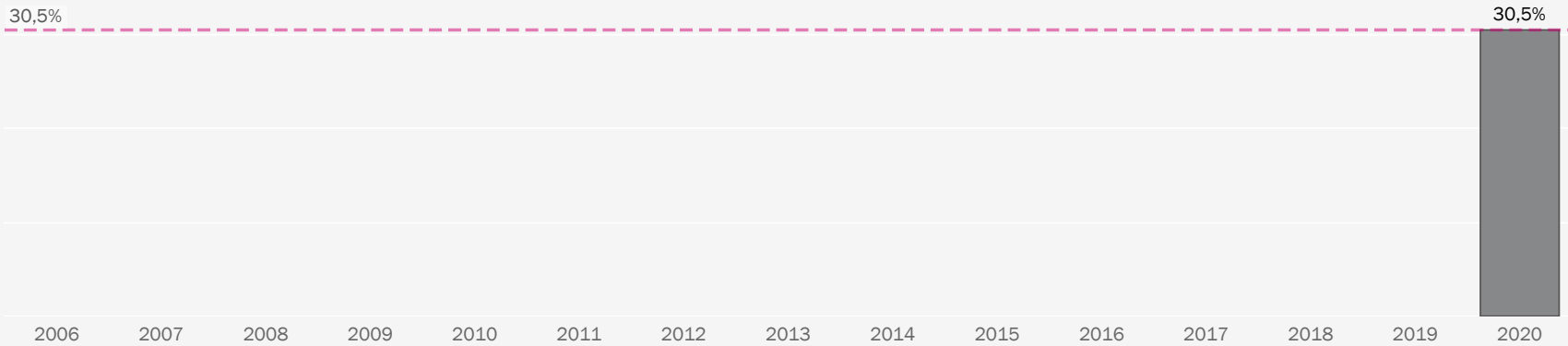
Rübenach



Datenquelle: Statistisches Landesamt Rheinland-Pfalz.
Datenaufbereitung: Fachdienststelle Kommunalstatistik und Stadtforschung der Stadt Koblenz.

Rübenach
 Verlauf anzeigen

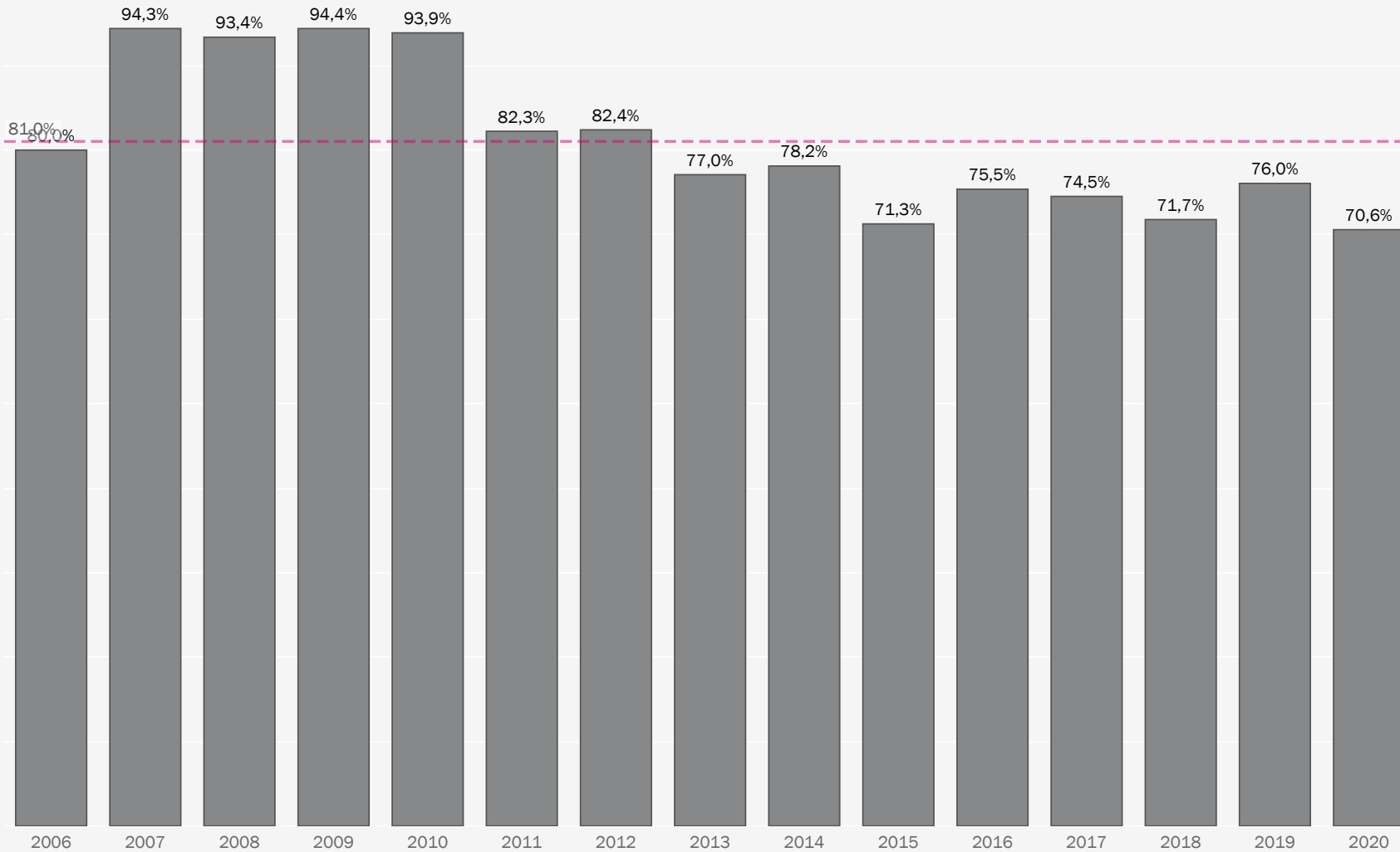
Zeitliche Entwicklung der Ganztagschülerquote an den Ganztagschulen in Koblenz Pfaffendorfer Höhe - Balthasar-Neumann-Schule



Datenquelle: Statistisches Landesamt Rheinland-Pfalz.
Datenaufbereitung: Fachdienststelle Kommunalstatistik und Stadtforschung der Stadt Koblenz.

Pfaffendorfer Höhe - Balthasar-
 Verlauf anzeigen

Zeitliche Entwicklung der Ganztagschülerquote an den Ganztagschulen in Koblenz Diesterwegschule

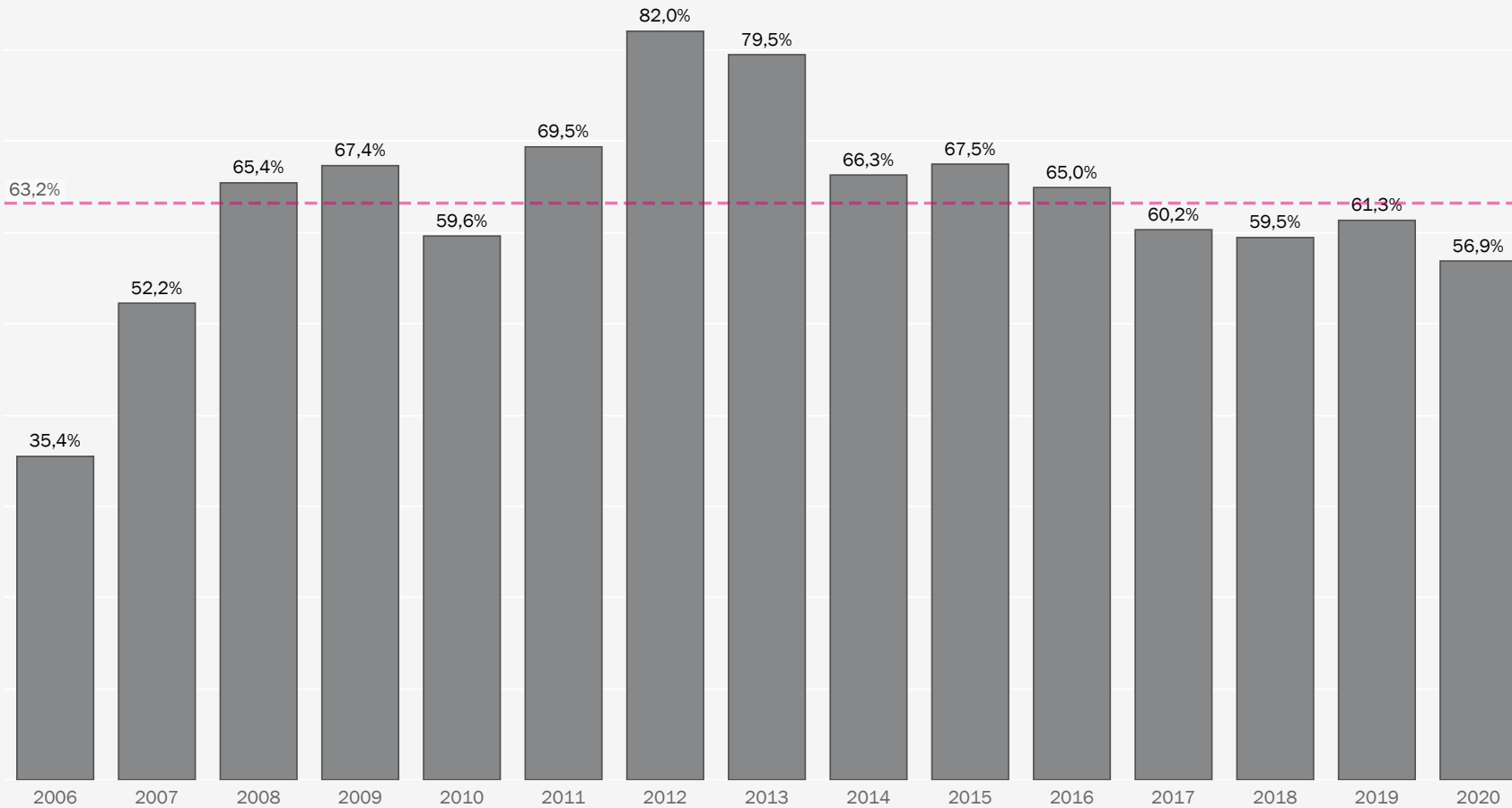


Datenquelle: Statistisches Landesamt Rheinland-Pfalz.

Datenaufbereitung: Fachdienststelle Kommunalstatistik und Stadtforschung der Stadt Koblenz.

Diesterwegschule
 Verlauf anzeigen

Zeitliche Entwicklung der Ganztagschülerquote an den Ganztagschulen in Koblenz Hans-Zulliger-Schule



Datenquelle: Statistisches Landesamt Rheinland-Pfalz.
Datenaufbereitung: Fachdienststelle Kommunalstatistik und Stadtforschung der Stadt Koblenz.

Hans-Zulliger-Schule
 Verlauf anzeigen

Zeitliche Entwicklung der Ganztagschülerquote an den Ganztagschulen in Koblenz Schule am Bienhorntal



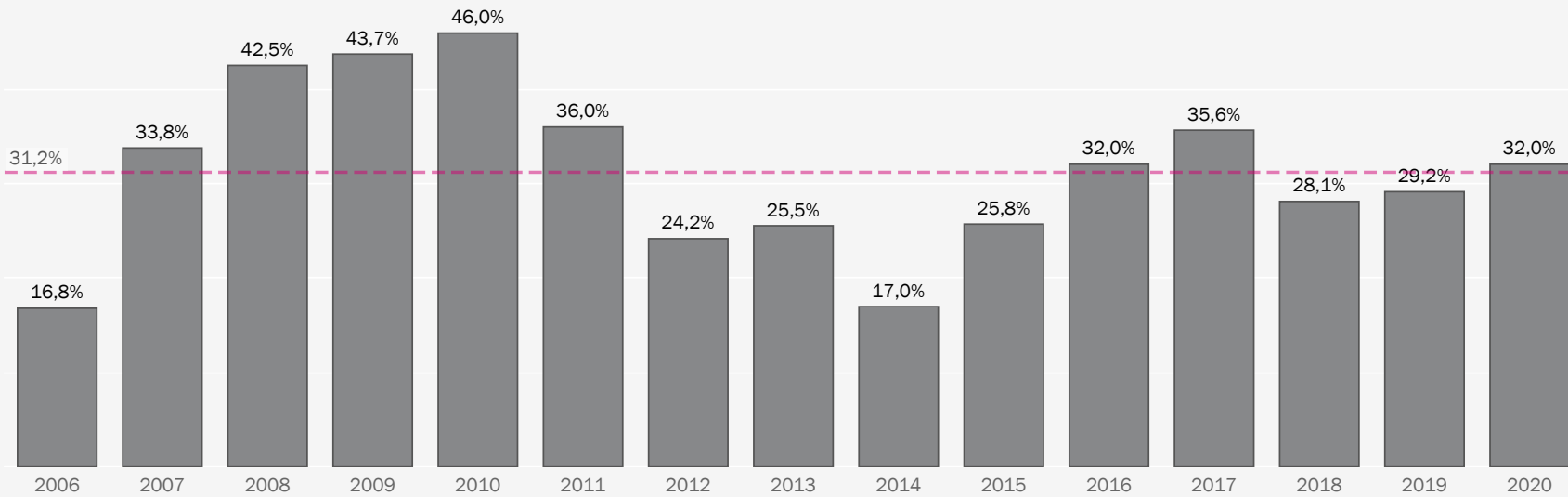
Datenquelle: Statistisches Landesamt Rheinland-Pfalz.

Datenaufbereitung: Fachdienststelle Kommunalstatistik und Stadtforschung der Stadt Koblenz.

Schule am Bienhorntal

Verlauf anzeigen

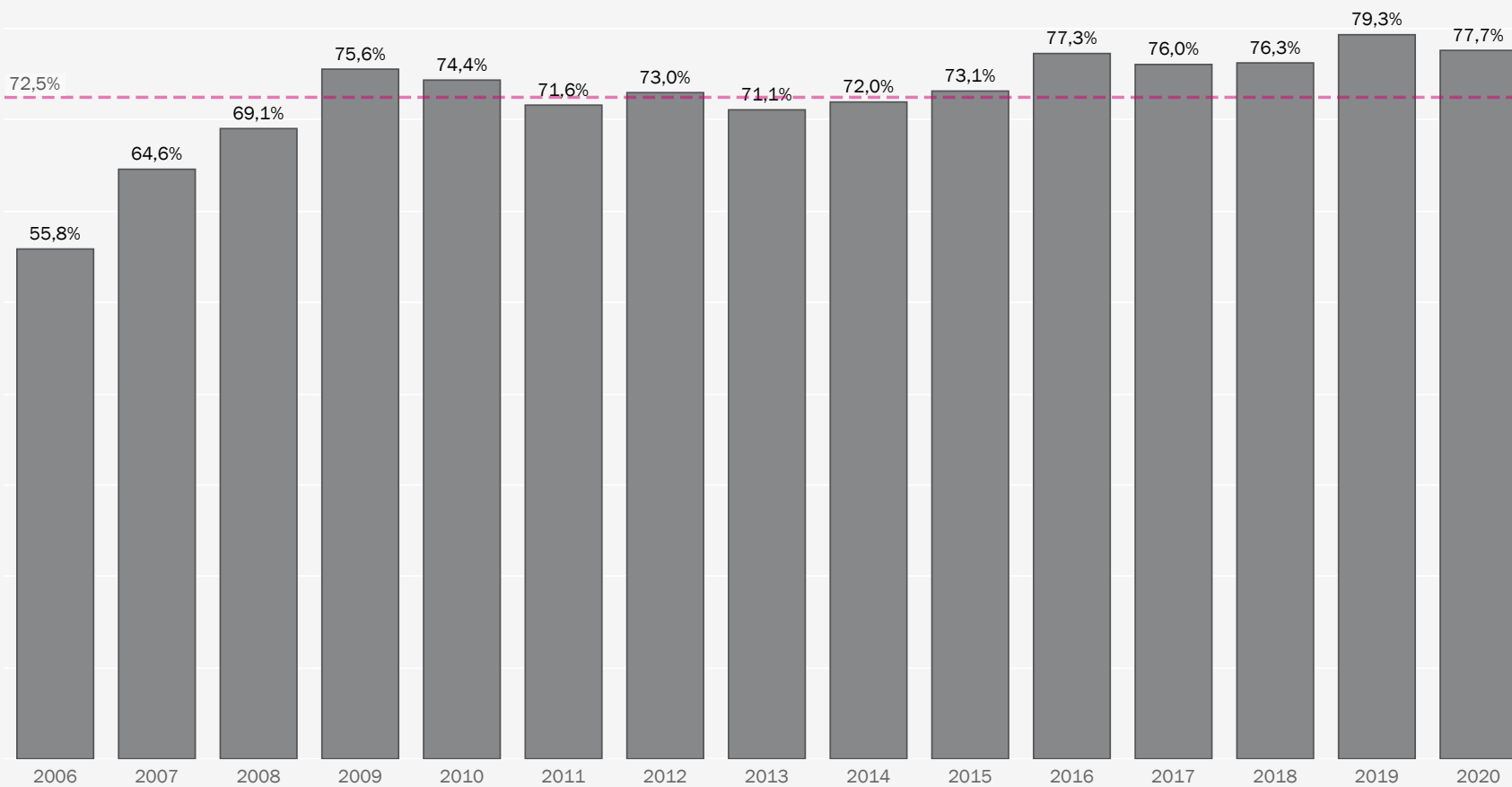
Zeitliche Entwicklung der Ganztagschülerquote an den Ganztagschulen in Koblenz Albert Schweitzer Realschule plus



Datenquelle: Statistisches Landesamt Rheinland-Pfalz.
Datenaufbereitung: Fachdienststelle Kommunalstatistik und Stadtforschung der Stadt Koblenz.

Albert Schweitzer Realschule ..
 Verlauf anzeigen

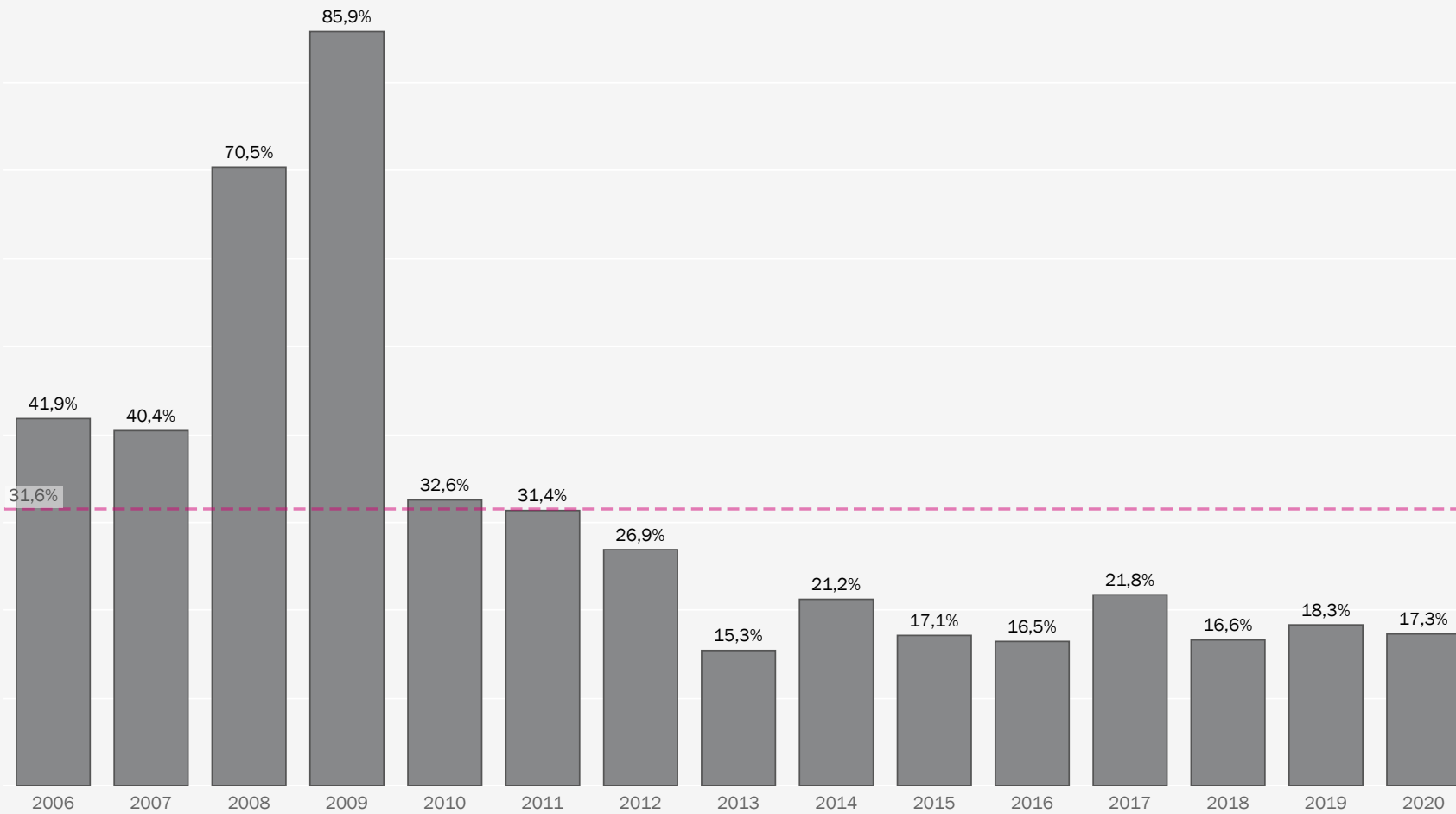
Zeitliche Entwicklung der Ganztagschülerquote an den Ganztagschulen in Koblenz Goethe-Realschule plus



Datenquelle: Statistisches Landesamt Rheinland-Pfalz.
Datenaufbereitung: Fachdienststelle Kommunalstatistik und Stadtforschung der Stadt Koblenz.

Goethe-Realschule plus
 Verlauf anzeigen

Zeitliche Entwicklung der Ganztagschülerquote an den Ganztagschulen in Koblenz Realschule plus Karthause



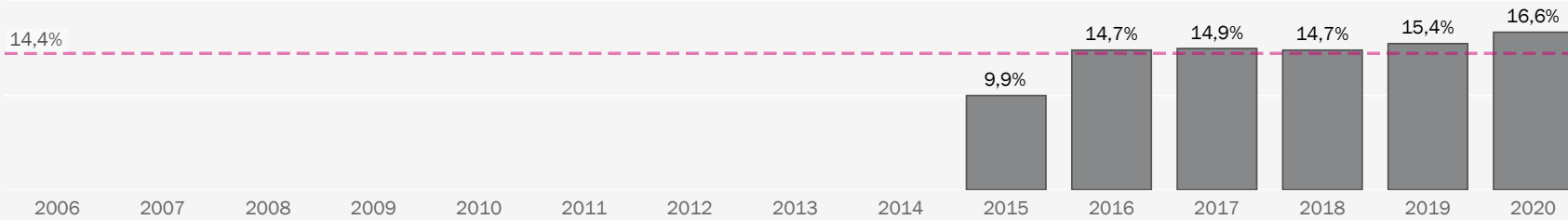
Datenquelle: Statistisches Landesamt Rheinland-Pfalz.

Datenaufbereitung: Fachdienststelle Kommunalstatistik und Stadtforschung der Stadt Koblenz.

Realschule plus Karthause

Verlauf anzeigen

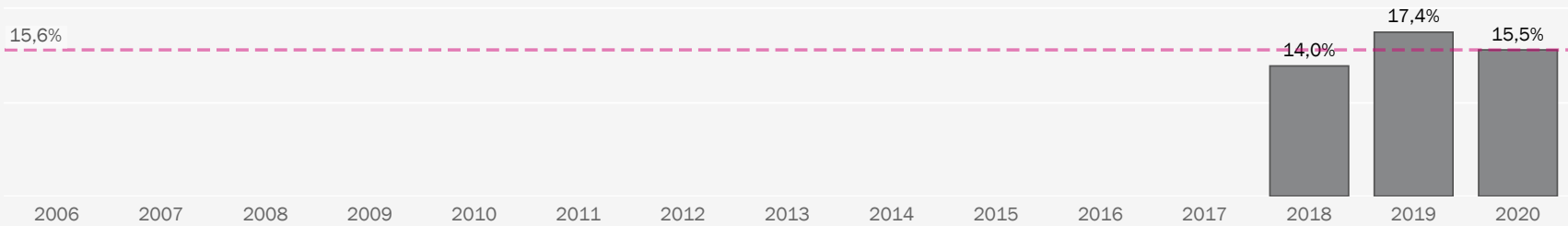
Zeitliche Entwicklung der Ganztagschülerquote an den Ganztagschulen in Koblenz St. Franziskus-Schule Koblenz



Datenquelle: Statistisches Landesamt Rheinland-Pfalz.
Datenaufbereitung: Fachdienststelle Kommunalstatistik und Stadtforschung der Stadt Koblenz.

St. Franziskus-Schule Koblenz
 Verlauf anzeigen

Zeitliche Entwicklung der Ganztagschülerquote an den Ganztagschulen in Koblenz Clemens-Brentano-/Overberg Realschule plus



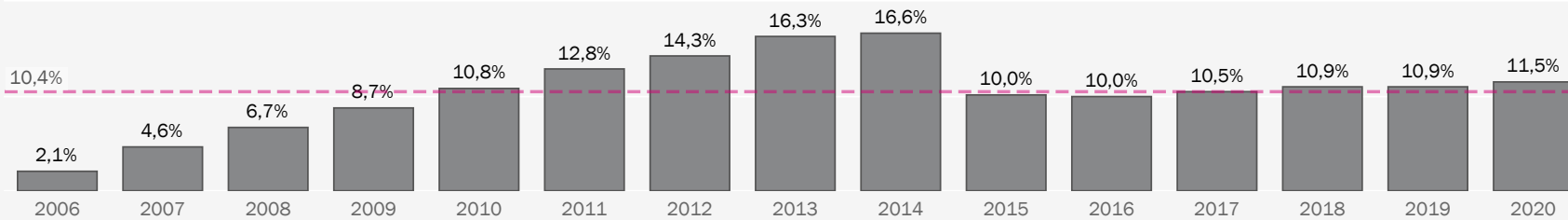
Datenquelle: Statistisches Landesamt Rheinland-Pfalz.

Datenaufbereitung: Fachdienststelle Kommunalstatistik und Stadtforschung der Stadt Koblenz.

Clemens-Brentano-/Overberg ..

Verlauf anzeigen

Zeitliche Entwicklung der Ganztagschülerquote an den Ganztagschulen in Koblenz Max-von-Laue-Gymnasium



Datenquelle: Statistisches Landesamt Rheinland-Pfalz.

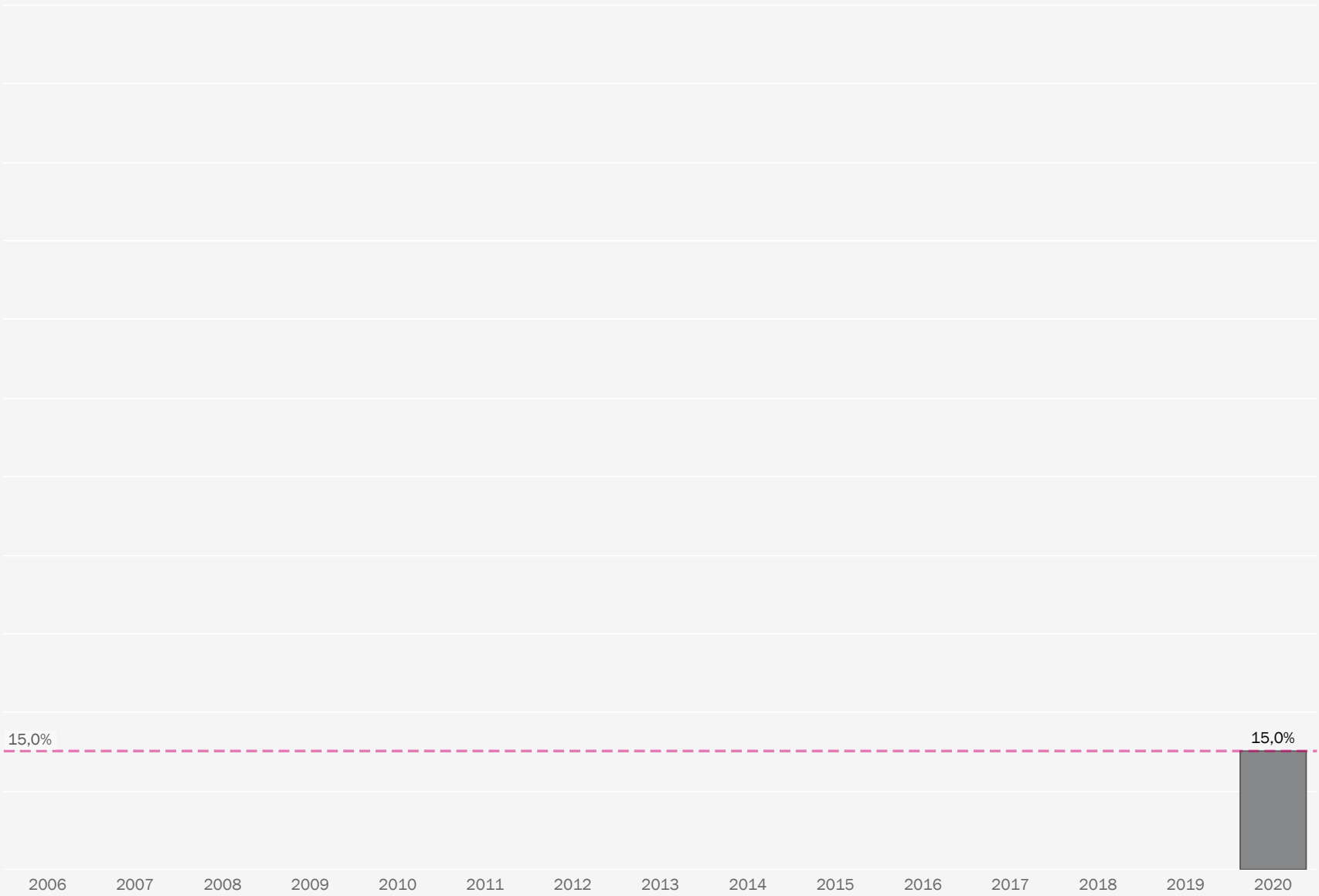
Datenaufbereitung: Fachdienststelle Kommunalstatistik und Stadtforschung der Stadt Koblenz.

Max-von-Laue-Gymnasium

Verlauf anzeigen

Zeitliche Entwicklung der Ganztagschülerquote an den Ganztagschulen in Koblenz

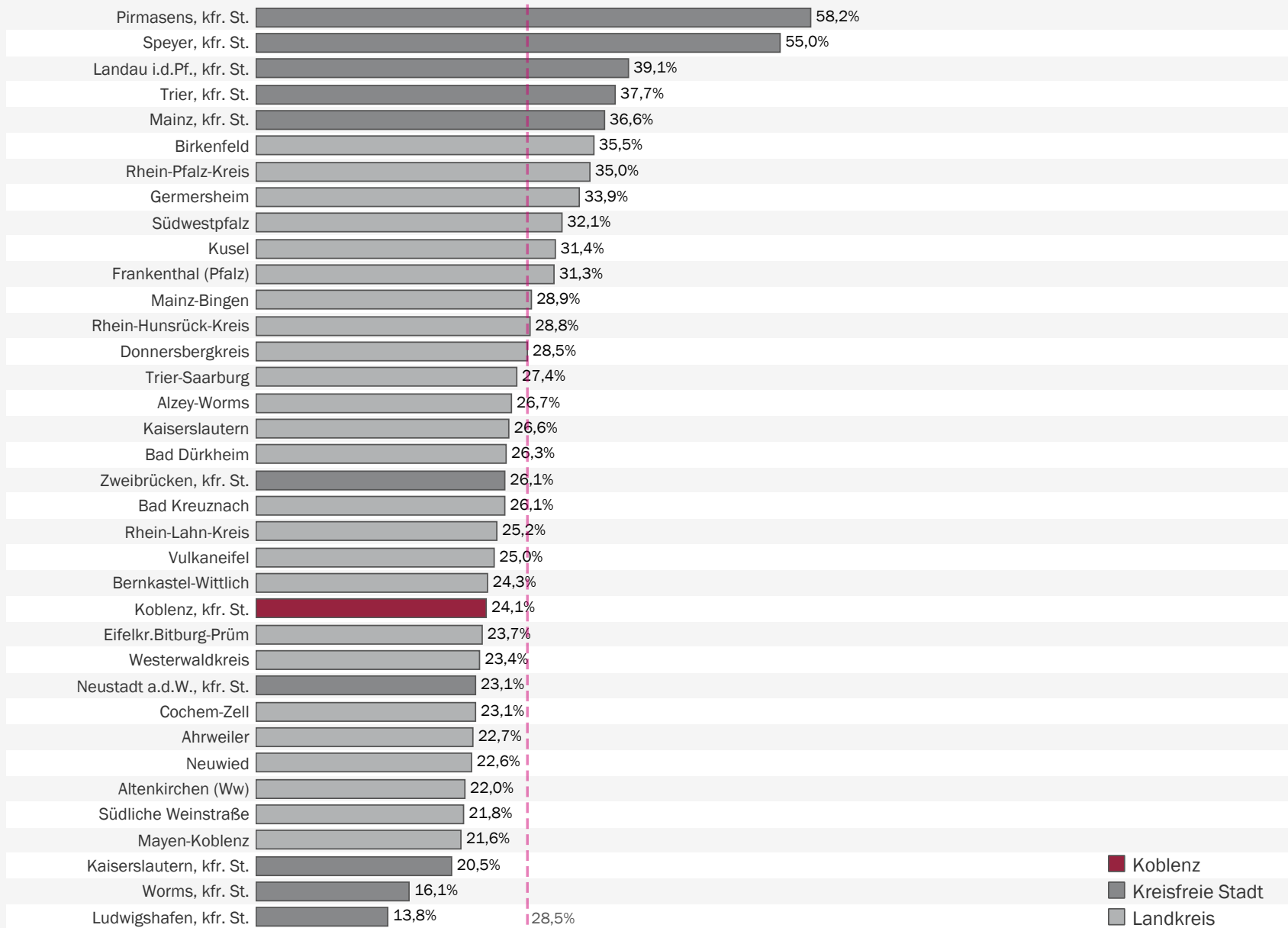
Görres-Gymnasium



Datenquelle: Statistisches Landesamt Rheinland-Pfalz.
Datenaufbereitung: Fachdienststelle Kommunalstatistik und Stadtforschung der Stadt Koblenz.

Görres-Gymnasium
 Verlauf anzeigen

Anteil der Grundschüler*innen in achtstündiger Ganztagsbetreuung



Datenquelle: Statistisches Landesamt Rheinland-Pfalz.

Datenaufbereitung: Fachdienststelle Kommunalstatistik und Stadtforschung der Stadt Koblenz.