
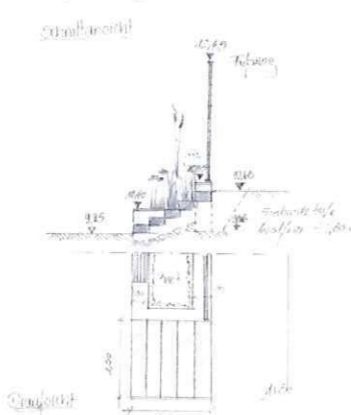


Vorentwurfsskizzen;Einfassung



Schnitt; Einfassung



Referenzbild Sichtschutz, Lärche



Perspektive Holzpool



Gartenhaus


Hangbefestigung mit großformatigen Natursteinfindlingen



Referenzbild: Holzpool; Quelle: Holzhaus



Systemschnitt Holzpool; unmaßstäblich



B-Plan-Ergänzung Nr.:27.1; Quelle: Geoportal Koblenz



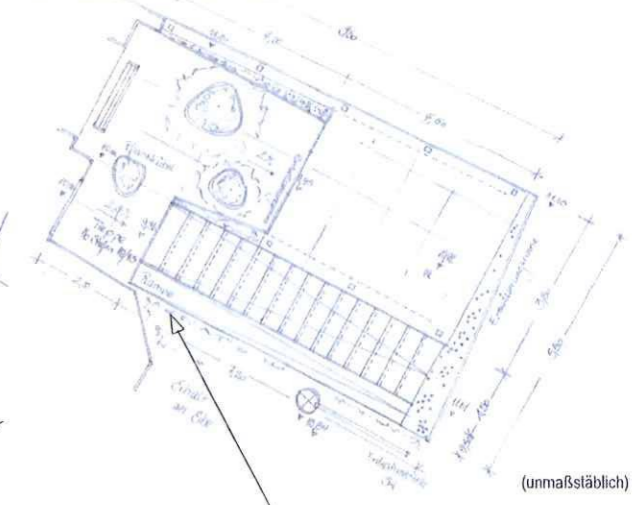
B-Plan Nr.:27.1; Quelle: Geoportal Koblenz



Referenzbild; Staudenmischpflanzung



Vorentwurfsplanung Eingangsbereich



Vorentwurfsplanung Perspektive Eingangsbereich



Referenzbild: Stahlträger-Konstruktion



Bestandsbilder Eingangsbereich



### Vorentwurfsplanung

Koblenz-Pfaffendorf  
Auf der Bienhornschanze 25

Lageplan

Planverfasser :

Bearbeitet im Auftrag d

Planstand 15.11.2021