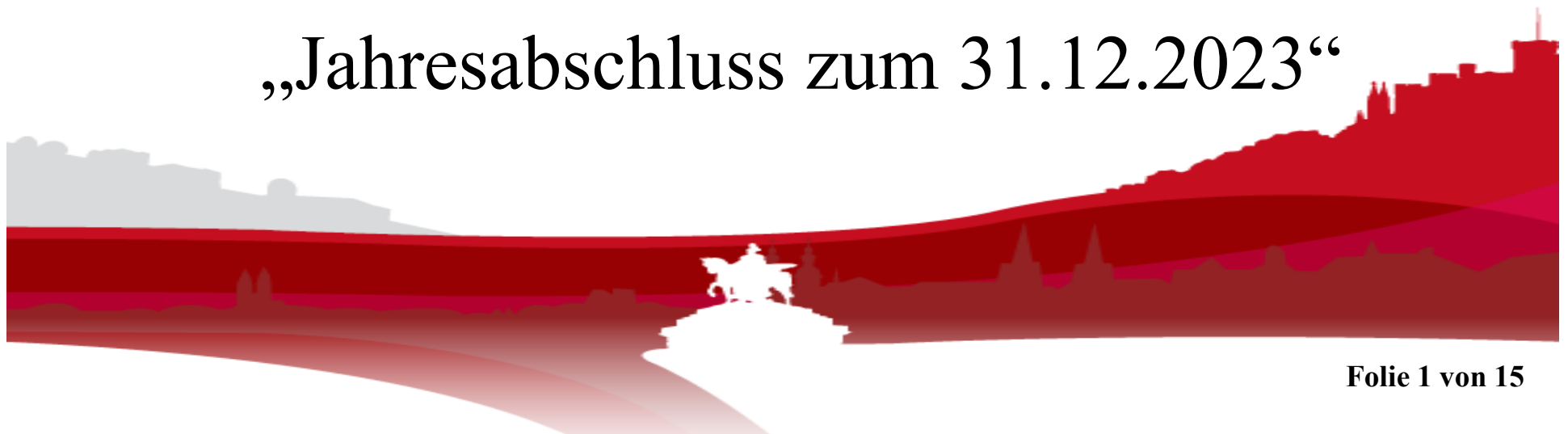



Stadtverwaltung Koblenz

Vorstellung des Prüfberichtes

„Jahresabschluss zum 31.12.2023“




1. Prüfungsauftrag und rechtliche Grundlagen
2. Bestandteile des Jahresabschlusses
3. Ergebnis der Prüfung
4. Vermögens-, Finanz- und Ertragslage 2023



1. Prüfungsauftrag und rechtliche Grundlagen

Rechtliche Grundlagen


- Gemeindeordnung (GemO)
- Gemeindehaushaltsverordnung (GemHVO)
- Handelsgesetzbuch (HGB)



1. Prüfungsauftrag und rechtliche Grundlagen

Prüfungsauftrag


- Aufstellung des Jahresabschlusses durch Gemeinde nach § 108 GemO
- Rechenschaftsbericht nach § 49 GemHVO
- Prüfung durch RPA ist gesetzliche Pflichtaufgabe gemäß § 112 GemO



1. Prüfungsauftrag und rechtliche Grundlagen

Prüfungsdurchführung

- Prüfung erfolgt nach dem Prüfungsstandard des IDW PS 730
- Prüfung erfolgte im Zeitraum von Juni 2024 bis November 2024
- Unterjährige Prüfungshandlungen ab Februar 2024



2. Bestandteile des Jahresabschlusses

§ 108 (2) GemO

- Bilanz (Anlage 1, Seite 29)
- Ergebnisrechnung (Anlage 2, Seite 35)
- Finanzrechnung (Anlage 3, Seite 37)
- Anhang (Anlage 4, Seite 39)



2. Bestandteile des Jahresabschlusses

§ 108 (3) GemO

- Anlagenübersicht (Anlage 5, Seite 77)
- Forderungsübersicht (Anlage 6, Seite 79)
- Verbindlichkeitenübersicht (Anlage 7, Seite 81)
- Übersicht über die über das Ende des Haushaltsjahres hinaus geltenden Haushaltsermächtigungen (Anlage 8, Seite 83)
- **Rechenschaftsbericht (Anlage 9, Seite 85)**

3. Ergebnis der Prüfung

mit Datum vom 29. November 2024 wurde ein

Uneingeschränkter Bestätigungsvermerk

erteilt!!



3. Ergebnis der Prüfung

- Keine Feststellung wesentlicher Fehler
- **Keinen** Einfluss auf die Erteilung des uneingeschränkten Bestätigungsvermerkes haben mittlere und kleinere Beanstandungen, die als unwesentlich betrachtet werden

→ Ausblick 2024.....



3. Vermögens-, Finanz- und Ertragslage

Ertragslage, S. 22

	2023		2022		Differenz	
	<u>T€</u>	<u>%</u>	<u>T€</u>	<u>%</u>	<u>T€</u>	<u>%</u>
Steuern und ähnlich Abgaben	239.978	52,4	245.092	51,4	-5.114	-2,1
Zuwendungen, Umlagen, Transferertrag	93.857	20,5	101.356	21,2	-7.499	-7,4
Ertrag der sozialen Sicherung	74.453	16,3	74.623	15,6	-170	-0,2
Öffentlich-rechtliche Entgelte	13.499	2,9	12.899	2,7	+600	+4,7
Privatrechtliche Entgelte	8.404	1,8	8.659	1,8	-255	-2,9
Kostenerstattungen und -umlagen	10.633	2,3	11.570	2,4	-937	-8,1
Sonstiger laufender Ertrag	<u>17.410</u>	<u>3,8</u>	<u>23.092</u>	<u>4,9</u>	<u>-5.682</u>	<u>-24,6</u>
Gesamtertrag	<u>458.234</u>	<u>100,0</u>	<u>477.291</u>	<u>100,0</u>	<u>-19.057</u>	<u>-4,0</u>

3. Vermögens-, Finanz- und Ertragslage

Ertragslage, S. 22

	2023		2022		Differenz	
Personal- und Versorgungsaufwand	126.535	27,6	126.681	26,5	-146	-0,1
Sach-, Dienstleistungsaufwand	85.354	18,6	80.049	16,8	+5.305	+6,6
Abschreibungen	29.264	6,4	28.080	5,9	+1.184	+4,2
Zuwendungen, Umlagen, Transferaufwand	63.220	13,8	56.447	11,8	+6.773	+12,0
Aufwand der sozialen Sicherung	147.502	32,2	132.359	27,7	+15.143	+11,4
Sonstiger laufender Aufwand	<u>30.118</u>	<u>6,6</u>	<u>29.556</u>	<u>6,2</u>	<u>+562</u>	<u>+1,9</u>
Gesamtaufwand	<u>481.993</u>	<u>105,2</u>	<u>453.172</u>	<u>94,9</u>	<u>+28.821</u>	<u>+6,4</u>
Ergebnis der Verwaltungstätigkeit	-23.759	-5,2	24.119	5,1	-47.878	

3. Vermögens-, Finanz- und Ertragslage

Ertragslage, S. 22

	2023		2022		Differenz	
Ergebnis der Verwaltungstätigkeit	-23.759	-5,2	24.119	5,1	-47.878	
Zinsertrag	8.438	1,8	6.694	1,4	+1.744	+26,1
Zinsaufwand	<u>11.713</u>	<u>2,6</u>	<u>12.492</u>	<u>2,6</u>	<u>-779</u>	<u>-6,2</u>
Finanzergebnis	<u>-3.275</u>	<u>-0,8</u>	<u>-5.798</u>	<u>-1,2</u>	<u>+2.523</u>	
Ordentliches Ergebnis	<u>-27.034</u>	<u>-6,0</u>	<u>18.321</u>	<u>3,9</u>	<u>-45.355</u>	
Außerordentliches Ergebnis	<u>0</u>	<u>0,0</u>	<u>0</u>	<u>0,0</u>	<u>0,0</u>	
Jahresüberschuss/ -fehlbetrag	<u>-27.034</u>	<u>-6,0</u>	<u>18.321</u>	<u>3,9</u>	<u>-45.355</u>	

3. Vermögens-, Finanz- und Ertragslage

Vermögenslage, S. 17

Vermögen	31.12.2023		31.12.2022		Veränderung	
	T€	%	T€	%	T€	%
<u>Anlagevermögen</u>						
Immaterielle Vermögensgegenstände	60.211	3,7	59.127	3,8	+1.084	+1,8
Sachanlagen	1.078.780	66,5	1.035.670	66,0	+43.110	+4,2
Finanzanlagen	<u>371.524</u>	<u>22,9</u>	<u>362.868</u>	<u>23,1</u>	<u>+8.656</u>	<u>+2,4</u>
	<u>1.510.515</u>	<u>93,1</u>	<u>1.457.665</u>	<u>92,9</u>	<u>+52.850</u>	<u>+3,6</u>
<u>Umlaufvermögen</u>						
Vorräte	1.374	0,1	1.913	0,1	-539	-28,2
Forderungen und sonstige Vermögensgegenstände	31.037	1,9	30.062	1,9	+975	3,2
Wertpapiere	502	0,0	502	0,0	±0	
Flüssige Mittel	<u>73.188</u>	<u>4,5</u>	<u>73.069</u>	<u>4,7</u>	<u>+119</u>	<u>+0,2</u>
	<u>106.101</u>	<u>6,5</u>	<u>105.546</u>	<u>6,7</u>	<u>+555</u>	<u>+0,5</u>
<u>Rechnungsabgrenzung</u>	6.809	0,4	6.218	0,4	+591	9,5
Vermögen gesamt	<u>1.623.425</u>	<u>100,0</u>	<u>1.569.429</u>	<u>100,0</u>	<u>+53.996</u>	<u>+3,4</u>

3. Vermögens-, Finanz- und Ertragslage

Vermögenslage, S. 17

	31.12.2023		31.12.2022		Veränderung	
Kapital						
<u>Eigenkapital</u>	<u>690.294</u>	42,5	<u>717.328</u>	<u>45,7</u>	-27.034	+3,8
<u>Sonderposten</u>	<u>228.111</u>	14,1	<u>219.687</u>	<u>14,0</u>	+8.424	+3,8
<u>Fremdkapital</u>						
Rückstellungen	218.727	13,5	206.979	13,2	+11.748	+5,7
Verbindlichkeiten	<u>485.731</u>	<u>29,9</u>	<u>424.954</u>	<u>27,1</u>	<u>+60.777</u>	<u>+14,3</u>
	<u>704.458</u>	<u>43,4</u>	<u>631.933</u>	<u>40,3</u>	<u>+72.525</u>	<u>+11,5</u>
<u>Rechnungsabgrenzung</u>	562	0,0	481	0,0	+81	+16,8
Kapital gesamt	<u>1.623.425</u>	100,0	<u>1.569.429</u>	<u>100,0</u>	<u>+53.996</u>	<u>+3,4</u>

Vielen Dank für ihre
Aufmerksamkeit!

