

A photograph of a forest path. The path is narrow and appears to be made of dirt or gravel, winding through a lush green forest. On the right side of the path, there is a prominent, weathered tree stump. The forest is dense with various types of trees and ferns. The lighting is soft, suggesting an overcast day or a shaded forest interior.

# ■ AUGE IN AUGE MIT DER NATUR

KONZEPT ERLEBNISWEG UND KUGELABENTEUER

ENDPRÄSENTATION 01.04.2026

**pronatour**  
Entwicklung und Umsetzung von Erlebnisprojekten

# ■ ZIELGRUPPEN

## KLARE SCHWERPUNKTSETZUNG: FAMILIEN

Bei der Planung eines touristischen Angebotes ist es wichtig, sich zu überlegen welche Zielgruppen angesprochen werden sollen.

Die **primäre Zielgruppe** des neuen Erlebnisweges sind **Familien**. Sie inkludiert natürlich auch Großeltern, die mit Kindern unterwegs sind. Weitere Zielgruppen sind Schulgruppen, Naturinteressierte, Besucher:innen im Rahmen von Führungen

### Zentrale Ansprüche der Zielgruppe Familie:

- (Klein-)gruppentaugliche Inszenierung
- plakative Aufbereitung der Themen (wenig Text, viele Illustrationen)
- interaktive Vermittlung
- Erfolgs- und Genusserlebnisse schaffen
- abwechslungsreiche Wegführung
- gute Erreichbarkeit
- kurze Wegführung
- Naturgenuss

Ein bedeutendes Augenmerk soll auch auf der Zielgruppe Personen mit Einschränkungen liegen. Auch diese Zielgruppe soll den Erlebnisweg nutzen können.





# ■ STORYLINE UND DESIGN

# STORYLINE

## AUGE IN AUGEN MIT DER NATUR

Wie sieht eine Maus den Wald? Was nimmt ein Regenwurm wahr und was eine Fledermaus? Hoch im Himmel kreist ein Habicht und sieht die Welt von oben. Alle Lebewesen haben ihren ganz eigenen Blick auf den Lebensraum Wald. Schlüpfte bei jeder Station in die Sichtweise eines Tieres oder eines Menschen und betrachte die Dinge einmal anders.


Auf diesem besonderen Naturerlebnisweg durch den Koblenzer Wald nehmen die Besucher:innen – unterhaltsam inszeniert – verschiedene Blickwinkel ein. Neben den kleinen und großen Tieren dürfen auch die unterschiedlichen Sichtweisen der Menschen nicht fehlen. Der Naturschutz sieht den Wald anders als die Jägerschaft. Der Forstwirt bewehrt Dinge anders als eine Besucherin.



## STORYLINE

### AUGE IN AUGEN MIT DER NATUR

Für die Kleinen begleitet das Maskottchen, die Fledermaus Pip, die Besucher:innen auf dem gesamten Weg. Neben Spezialaufgaben bei den Stationen sind rund 15 ihrer Silhouetten entlang des Weges aufgehängt und bilden einen durchgehenden Suchauftrag. So bleiben die Kinder aufmerksam und freuen sich über viele kleine Erfolgserlebnisse. Ganz nebenbei lernen sie so Station für Station mehr über die Fledermäuse, die es hier gibt und mit welchen Sinnen sie ihre Natur hauptsächlich wahrnehmen.



# ■ DER ROTE FADEN

## FÜHRT ENTLANG DES WEGES


Der rote Faden entlang des gesamten Erlebnisweges ist durch folgende Elemente geprägt:

- Titel
- Maskottchen (Spielgeschichte)
- Äußere Erscheinungsbild der Stationen
- Layout der Stationen
- Wegleitsystem



## DESIGN

### STATIONSGESTELL - TAFEL



Ein reduziertes Design mit einer gebrochenen Oberkante fügt sich gut in die Umgebung ein ohne vom Inhalt abzulenken.

#### Materialien:

Gestell aus Kantholz, Lärche 100x100 mm

Querträger aus Lärche


Der linke Steher ist ca. bündig neben der Tafel, wobei das obere Ende des Stehers im selben Winkel wie die angrenzende Tafel schräg geschnitten ist. Dadurch bilden Steher und Tafel eine Einheit.

Der rechte Steher ist hinter die Tafel versetzt und verschwindet dahinter. So steht die Tafel im Mittelpunkt.

Zur Aufständierung kommen U-Profileisen zum Einsatz, die mittels Flanschplatte an ein Betonfundament geschraubt werden.

## DESIGN

### STATIONSGESTELL - PULT



Eine gekippte Pulttafel entsteht aus der gleichen Grundform in passender Designsprache.

#### Materialien:

Gestell aus Kantholz, Lärche 100x100 mm

Querträger aus Lärche

Linker Seite befindet sich eine Holzleiste als tragendes Designelement neben der Tafel. Das obere Ende des Elements ist ebenso im selben Winkel wie die angrenzende Tafel schräg geschnitten. Dadurch entstehen klare Linien.

Zur Aufständigung kommen U-Profileisen zum Einsatz, die mittels Flanschplatte an ein Betonfundament geschraubt werden.



# ■ LAGE

# WEGVERLAUF



## STATIONSÜBERSICHT



# ■ ERLEBNISSTATIONEN

# STATION 1: WILLKOMMEN

## INSZENIERUNGSÜBERSICHT ...

Standort: Dreispitz  
Erlebnisart: Eingangstafel  
Thema: Willkommen

Am Haupteinstiegspunkt des Weges begrüßt dich das Maskottchen Pip, stellt dir den Weg vor, signalisiert damit die Haupt-Gehrichtung und zeigt die Träger und Mitwirkenden des Erlebnisweges.



### Leistungsbeschreibung:

*Willkommenstafel* – Tafel konturgeschnitten (HPL 10 mm, ca. 1200 x 1000 mm);  
inkl. Konturschnitt Fledermaus ca. 300 x 300 mm

*Tafelgestell* - Lärchenkantholz (100/100 mm; ca. 1800 mm hoch)  
inkl. Pfostenhalter aus U-Profil mit Flanschplatte verzinkt  
rechter Steher um ca. 400 mm verlängert

### Bauseitige Leistungen:

Erdarbeiten und Fundamentierung, Montage der Interaktion



# STATION 2: STREUOBSTWIESE

## INSZENIERUNGSÜBERSICHT ...

Standort: Streuobstwiese  
Erlebnisart: Memory-Station, Insektenhotel  
Thema: Ökosystem „Streuobstwiese“

Hier zeigt die Wildbiene ihren Lebensraum, das Ökosystem Streuobstwiese und stellt einige Bewohner anhand eines großen Memories vor. Zusätzlich lernst du wie du Zuhause ein gutes Insektenhotel bauen kannst.

Pip fragt, wo sie sich hier am wohlsten fühlen könnte – in einer Baumhöhle, einem Vogelnest oder gut versteckt im Blätterdach.

### Leistungsbeschreibung:

*Facettenauge-Memory* – Tafel konturgeschnitten (HPL 10 mm, ca. 1200 x 1000 mm)  
- 20 eingebaute 6-Ecken (DM ca. 90 x 90 mm; beidseitig HPL auf Holzplatte, auf Edelstahllachsen)  
*Tafelgestell* - Lärchenkantholz (100/100 mm; ca. 1800 mm hoch), inkl. Pfostenhalter aus U-Profil mit Flanschplatte verzinkt

*Insektenhotel* - Tafelgestell aus Lärchenkantholz (100/100 mm; ca. 1800 mm hoch)  
- 9x Boxen ca. 350 x 350 x 350 mm aus Lärchenbrettern  
- 9x Platten (HPL 10mm, ca 200 x 150 mm)  
inkl. Pfostenhalter aus U-Profil mit Flanschplatte verzinkt

**Bauseitige Leistungen:** Erdarbeiten und Fundamentierung, Montage der Interaktion



# STATION 3: AMPHIBIEN

## INSZENIERUNGSÜBERSICHT ...

Standort: Tümpel  
Erlebnisart: Schiebetafeln mit Audiomodul  
Thema: Amphibien und Reptilien

An dieser Station zeigt dir die Schlange ihren Lebensraum – den Tümpel, und seine Bewohner. Doch diese sind gut versteckt! Vielleicht findest du sie ja doch?

Pip stellt hier die Frage dazu, was sie wohl als Nahrung bevorzugt – Insekten, Früchte, kleine Säuger?

### Leistungsbeschreibung:

*Amphibientafel* – Tafel konturgeschnitten (HPL 10 mm, ca. 1200 x 1000 mm)  
- 4 Schiebetafeln ca. 150 x 120 mm  
- Audiomodul mit Druckknopf, Lautsprecher, Tierstimme und Klapptafel zur Auflösung (HPL 10mm max. 100 x 100 mm)  
*Tafelgestell* – Lärchenkantholz (100/100 mm; ca. 1800 mm hoch)  
inkl. Pfostenhalter aus U-Profil mit Flanschplatte verzinkt

**Bauseitige Leistungen:** Erdarbeiten und Fundamentierung, Montage der Interaktion



# STATION 4: INVASIVE ARTEN

## INSZENIERUNGSÜBERSICHT ...

Standort: Wegkreuzung Süd-West

Erlebnisart: Waldscanner

Thema: Invasive Arten und Krankheiten

Pflanzen, Tiere und Pilze, die in ihrem heimischen Ökosystem integriert sind, können in anderen Gegenden großen Schaden anrichten. Durchleuchte den Wald und finde, was ihn belastet.

Pip fragt, wo ihre Verwandten – die Flughunde – heimisch sind.

### Leistungsbeschreibung:

*Waldscanner* – Tafel konturgeschnitten (HPL 10 mm, ca. 1200 x 1000 mm)  
- folierte Plexiglasscheibe (4mm) für „Licht-An“-Funktion  
- Schiebebalken & Kleinmaterial

*Tafelgestell* - Lärchenkantholz (100/100 mm; ca. 1800 mm hoch)  
inkl. Pfostenhalter aus U-Profil mit Flanschplatte verzinkt

**Bauseitige Leistungen:** Erdarbeiten und Fundamentierung, Montage der Interaktion



# STATION 5: GREIFVÖGEL

## INSZENIERUNGSÜBERSICHT ...

Standort: Waldrand Süd

Erlebnisart: Pult mit Klapptafeln

Thema: Greifvögel

Aus Sicht des Hasen werden dir hier unterschiedliche Greifvogelsilhouetten gezeigt. Errätst du zu welchem Greifvogel welche Silhouette gehört?

Pip lässt dich raten, welche natürlichen Feinde ihre größte Bedrohung sind.

### Leistungsbeschreibung:

*Klapptafelstation* – Tafel konturgeschnitten (HPL 10 mm, ca. 1200 x 1000 mm)

- 6x Klapptafeln (HPL 10mm, ca 180 x 150 mm)

*Pultgestell* - Lärchenkantholz (100/100 mm; ca. 900 mm hoch, nach vorne geneigt)

inkl. Pfostenhalter aus U-Profil mit Flanschplatte verzinkt

**Bauseitige Leistungen:** Erdarbeiten und Fundamentierung, Montage der Interaktion



# STATION 6: LANDWIRTSCHAFT

## INSZENIERUNGSÜBERSICHT ...

Standort: Feldfläche Süd

Erlebnisart: Info-Pendelspiel „Alles im Lot“

Thema: Landwirtschaft

Der Landwirt muss viele Dinge können und beachten, sei es die Technik seiner Gerätschaften, der Naturschutz oder das Wetter; es ist eine schwierige Balance, um Allem gerecht zu werden.

Pip fragt, was sie beizutragen hat - hast du schonmal von Guano gehört? Was könnte das sein?

### Leistungsbeschreibung:

*Pendelspiel* - Dreibein-Holzgestell (Lärche natur, ca 3000 mm x DM 2400 mm)

- Steher DM 140 mm, kernfrei
- 3 Stk. Doppellaschen zum Einbetonieren
- Zugseile aus Edelstahl mit Halteknöpfen
- feuerverzinkt
- Interaktionstafel (HPL 10 mm , DM ca 1200 mm) inkl. Gestell (Lärche natur)
- konturgeschnittene Tafel (HPL 10 mm, ca. 400 x 250 mm)

**Bauseitige Leistungen:** Erdarbeiten und Fundamentierung, Montage der Interaktion

Standort



# STATION 7: WEGE-NETZWERK

## INSZENIERUNGSÜBERSICHT ...

**Standort:** nahe Bundesstraße 49  
**Erlebnisart:** Interaktives Seillabyrinth  
**Thema:** Wege-Netzwerk

In einer Kulturlandschaft kommen ganz schön viele Lebewesen zusammen. Es ist gar nicht so einfach seinen Weg zu finden! Besonders wenn Zäune oder Straßen Barrieren bilden. Hilf allen Tieren sicher nach Hause zu kommen.

### Leistungsbeschreibung:

*Seilspiel* – Tafel konturgeschnitten (HPL 10 mm, ca. 1200 x 1000 mm)  
- 4x Seil ca. 1000 mm lang mit PVC-Farbstoppel  
- ca. 20 Stahlstifte

*Pultgestell* - Lärchenkantholz (100/100 mm; ca. 900 mm hoch, nach vorne geneigt)  
inkl. Pfostenhalter aus U-Profil mit Flanschplatte verzinkt

**Bauseitige Leistungen:** Erdarbeiten und Fundamentierung, Montage der Interaktion



# STATION 8: MULTIFUNKTIONALER WALD

## INSZENIERUNGSÜBERSICHT ...

Standort: Rastplatz nahe B49  
Erlebnisart: Drehquader „Waldalltag“  
Thema: Funktionen des Waldes

Auf den ersten Blick ist der Wald ein ruhiger Ort, es tut sich aber ganz schön viel! Finde heraus welche Funktionen der Wald erfüllt.


Findest du Pip auf den unterschiedlichen Seiten der Würfel?

### Leistungsbeschreibung:

*Doppeldrehwürfel*- Lärchenholz (2x 440 x 440 x 440 mm)  
- 8x Platten (HPL 10 mm, 395 x 395 mm) inkl. Drehachse und Kugellager

*Drehquader-gestell*  
-Lärchenkantholz 100/100 mm, ca. 1200 mm hoch  
inkl. Eisenschuh zum Einbetonieren & Montagematerial

**Bauseitige Leistungen:** Erdarbeiten und Fundamentierung, Montage der Interaktion



# STATION 9: JAGD

## INSZENIERUNGSÜBERSICHT ...

Standort: Abzweigung Trampelpfad Süd  
Erlebnisart: Tiersilhouetten in Lebensgröße  
Thema: Jagd

Pip ist schon so manches Mal in der Dämmerung hier unterwegs gewesen. So hat die kleine Fledermaus beobachten können, wie sich die Menschen auf die Lauer gelegt haben und auf die richtigen Tiere warteten. Aus Sicht der Jäger ein Nervenkitzel.



### Leistungsbeschreibung:

*Silhouetten* – Cortenstahl (4mm) in Lebensgröße  
- 4 Stück (Hase, Hirsch, Reh, Wildschwein)  
- Bodenspieße

**Bauseitige Leistungen:** (Erdarbeiten und) Montage



# STATION 10: NISTKÄSTEN

## INSZENIERUNGSÜBERSICHT ...

**Standort:** Trampelpfad - Wegbegleitend  
**Erlebnisart:** Interaktive Erlebnisstationen mit Audiomodul  
**Thema:** Vögel, Nisthilfen

An diesem kleinen Pfad musst du sehr leise und aufmerksam sein. Wenn du genau suchst, wirst du alle Nistkästen entlang des Wegs finden. Schau in die Kästen und finde unterschiedliche Bewohner darin.

### Leistungsbeschreibung:

#### *5x Nistkästen*

- zum Öffnen
- inkl. Audiomodul mit Druckknopf / Bewegungsmelder, Lautsprecher und Vogelstimme
- Tafel (HPL 10 mm) passend im Nistkasten

#### *Kleine Infotafel* – konturgeschnitten (HPL 10 mm, ca. 400 x 600 mm)

- Lärchenkantholz (100/100 mm; ca. 900 mm hoch, nach vorne geneigt)
- inkl. Pfostenhalter aus U-Profil mit Flanschplatte verzinkt

**Bauseitige Leistungen:** Erdarbeiten und Fundamentierung, Montage der Interaktion; **Nistkästen?**



# STATION 11: NEST

## INSZENIERUNGSÜBERSICHT ...

- Standort:** Abzweigung Trampelpfad Nord  
**Erlebnisart:** kleine Plattform mit Relaxelement mit Schwingscheiben  
**Thema:** Vögel / Erholungsraum Wald

Schlüpf in die Rolle eines Vogels und steig in das große Vogelnest hinauf. Der Perspektivenwechsel lässt dich den Wald aus einem neuen Blickwinkel sehen. Relaxmöglichkeiten laden zum Verweilen ein. Zusätzlich lernst du noch ein paar Vogelküken kennen.

Pip fragt dich hier wie viele Nachkommen sie so im Jahr bekommt.

### Leistungsbeschreibung:

*Sitz-Nest* - Robinienholz geschliffen natur (ca. 3000 x 3000 mm, Höhe ca. 1400 mm)

- Aufgangsstiege mit Handlauf
- Sitzbank auf Plattform
- Innenwände verkleidet
- Außengestaltung Robinien-Rundhölzer

*Schwingscheiben in Eierform* – konturgeschnitten (HPL 10 mm, DM ca. 200 mm)

- schwingt seitlich

**Bauseitige Leistungen:** Erdarbeiten und Fundamentierung, Montage



# STATION 12: TIERE DER NACHT

## INSZENIERUNGSÜBERSICHT ...

Standort: Wegkreuzung Nord  
Erlebnisart: Kugelspiel-Klapptafeln  
Thema: Fledermäuse

Fledermäuse sind geschickte Flug-Akrobaten. Und heute ist das große Fledermaus-Fest, und Pip und die Fledermäuse aus dem Wald haben ihre Verwandten aus aller Welt eingeladen. Kannst du erraten, welche Fledermäuse Gastgeber sind?



### Leistungsbeschreibung:

*Elektrokontaktspiel* – Tafel konturgeschnitten (HPL 10 mm, ca. 1200 x 1000 mm)

- Elektrokontaktspiel (18x Druckknöpfe, 9x LED, Batterie)
- Klapptafel (HPL 10mm, 120 x 500 mm)

inkl. Recherche, Texte, Lektorat, Bilder, Grafiken und Layout

*Tafelgestell* - Lärchenkantholz (100/100 mm; ca. 1800 mm hoch)

inkl. Pfostenhalter aus U-Profil mit Flanschplatte verzinkt

**Bauseitige Leistungen:** Erdarbeiten und Fundamentierung, Montage der Interaktion

# STATION 13: TOTHOLZ

## INSZENIERUNGSÜBERSICHT ...

Standort: Totholz-Haufen

Erlebnisart: Diasichtrohre mit Infotafel

Thema: Leben im Totholz

Dieser riesige Haufen Totholz ist ein feines Zuhause für viele Bewohner. Wirf einen Blick hinein in die kleine Version des Totholzhaufens und schau, welche Tiere du entdecken kannst.



### Leistungsbeschreibung:

*Diasichtrohr* – Stahl pulverbeschichtet

- 4 Stück
- DM ca. 80 mm, 1300 mm Länge, 60° geneigt
- Dia-Aufsatz inkl Bild
- Bodenhülse 500 mm, DM außen ca 90 mm, unten verschlossen

**Bauseitige Leistungen:** Erdarbeiten und Fundamentierung, Montage der Interaktion

*Totholzhaufen* – künstlich

-DM ca 1800 mm, Höhe ca 800 mm

*Diasichtrohre* – einschütten in künstlichen Totholzhaufen



# STATION 14: WALDENTWICKLUNG

## INSZENIERUNGSÜBERSICHT ...

Standort: Weg zwischen Totholzhaufen und Dreispitzhütte

Erlebnisart: Auszugtafeln

Thema: Waldentwicklung

Ein Wald durchläuft einen natürlichen Zyklus. Hier lernst du über die wichtigsten Entwicklungsphasen des Waldes.

Wie lange sind Fledermäuse wie Pip auf ihre Eltern angewiesen und wie lange leben sie im Durchschnitt?

### Leistungsbeschreibung:

*Auszugtafeln* – Tafel konturgeschnitten (HPL 10 mm, ca. 1200 x 1000 mm)  
- 5x Auszugtafeln konturgeschnitten (HPL 10mm, ca 500 x 200 mm) in Baum-Form mit Anschlagstopp  
- Kleinmaterial

*Pultgestell* - Lärchenkantholz (100/100 mm; ca. 900 mm hoch, nach vorne geneigt)  
inkl. Pfostenhalter aus U-Profil mit Flanschplatte verzinkt

**Bauseitige Leistungen:** Erdarbeiten und Fundamentierung, Montage der Interaktion



# STATION 15: DREISPITZHÜTTE

## INSZENIERUNGSÜBERSICHT ...

Standort: Dreispitzhütte  
Erlebnisart: Tiersilhouetten  
Thema: Die Tiere des Weges

Hier stellen sich alle Tiere des Weges noch einmal vor, aber ein paar Tiere haben sich versteckt. Kannst du sie finden?


Wenn du magst, stell dich zu den Silhouetten und lass dich mit den Tieren des Waldes fotografieren.

### Leistungsbeschreibung:

*Tiersilhouetten* – Platten konturgeschnitten (HPL 10 mm, max. ca. 3000 x 1700 mm)  
- inkl. Grafiken  
- Vorschlag: Hase, Reh, Wildschwein; Wildbiene, Schlange, Vögel, Fledermaus, "Totholzbewohner",  
- nett gruppiert

*Pult inkl. Gestell* mit Suchaufgaben für die Silhouetten-Szene  
- HPL 10 mm, ca. 400 x 600 mm;  
- inkl. Lärchenkantholz und Eisenschuh

**Bauseitige Leistungen:** Erdarbeiten und Fundamentierung für das Pult, Montage der Tiertafeln an der Dreispitzhütte(?)



## AUSARBEITUNG UND BERICHT ...

pronatour GmbH  
Erlebnisweg 1  
A-2100 Leobendorf  
T +43 (0)2266 81250 0  
F +43 (0)2266 81250 50  
office@pronatour.at  
www.pronatour.at

## PROJEKTTEAM ...

Seitens **pronatour** waren an der Erstellung dieses Angebotes folgende Personen beteiligt ...

Werner Stark, MSc. (Geschäftsführer)  
DI Claudia Fuchshuber (Projektleiterin)  
Moritz Maller (Projektmanager)

Werner Stark, MSc. (geschäftsführender Gesellschafter)

## RECHT UND GEWISSEN ...

© 2026 pronatour GmbH, Erlebnisweg 1, A-2100 Leobendorf

Das Werk einschließlich aller seiner Teile ist urheberrechtlich geschützt. Jede Verwendung der Texte und Abbildungen, auch durch Vervielfältigungen und in elektronischer Form ist ohne Zustimmung der Firma **pronatour** unzulässig und strafbar. Die vorliegenden Informationen wurden von der Firma **pronatour** nach bestem Wissen und Gewissen erstellt. Sie beruhen auf spezifischen Branchenerfahrungswerten, entsprechen dem letzten Wissens- und Informationsstand der Firma **pronatour** und basieren auf Informationen, die der Firma **pronatour** zum Zeitpunkt der Studienausarbeitung zur Verfügung standen.

Leobendorf, 1.04.2026



# IMPRESSUM